



MINISTERSTVO
ZDRAVOTNÍCTVA
SLOVENSKEJ REPUBLIKY





Epidémia Covid19

31.8.2021

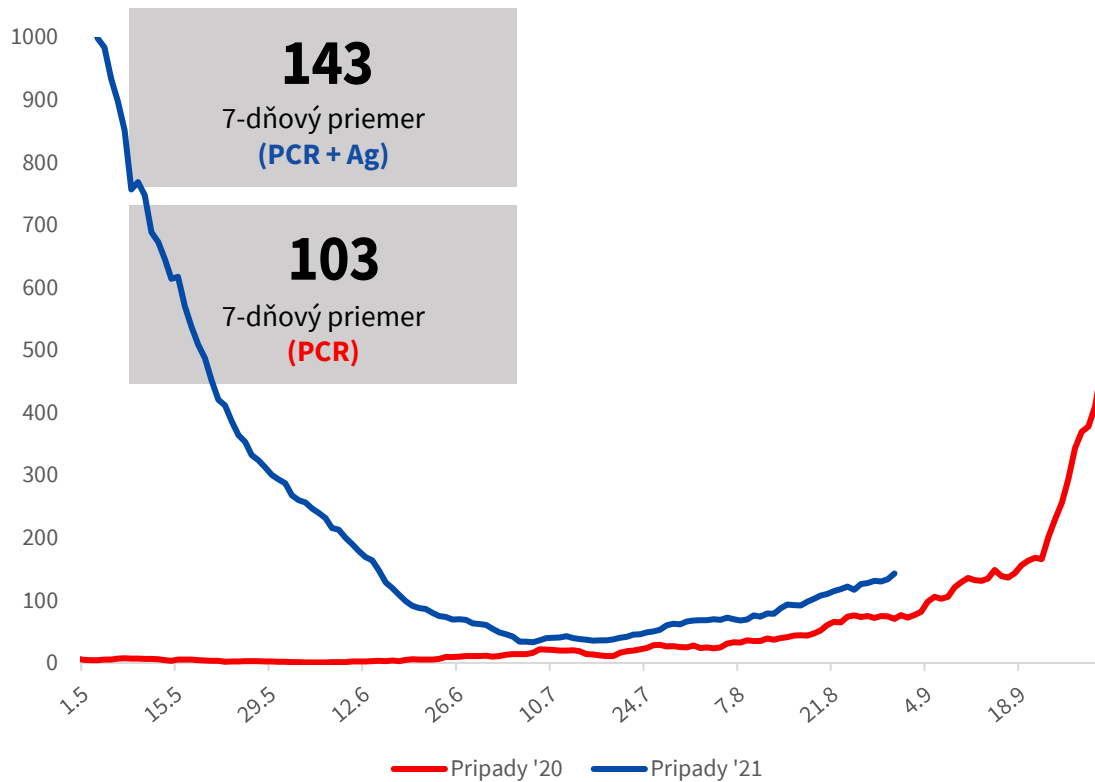
Ministerstvo zdravotníctva SR

Covid19

4 klíčové čísla

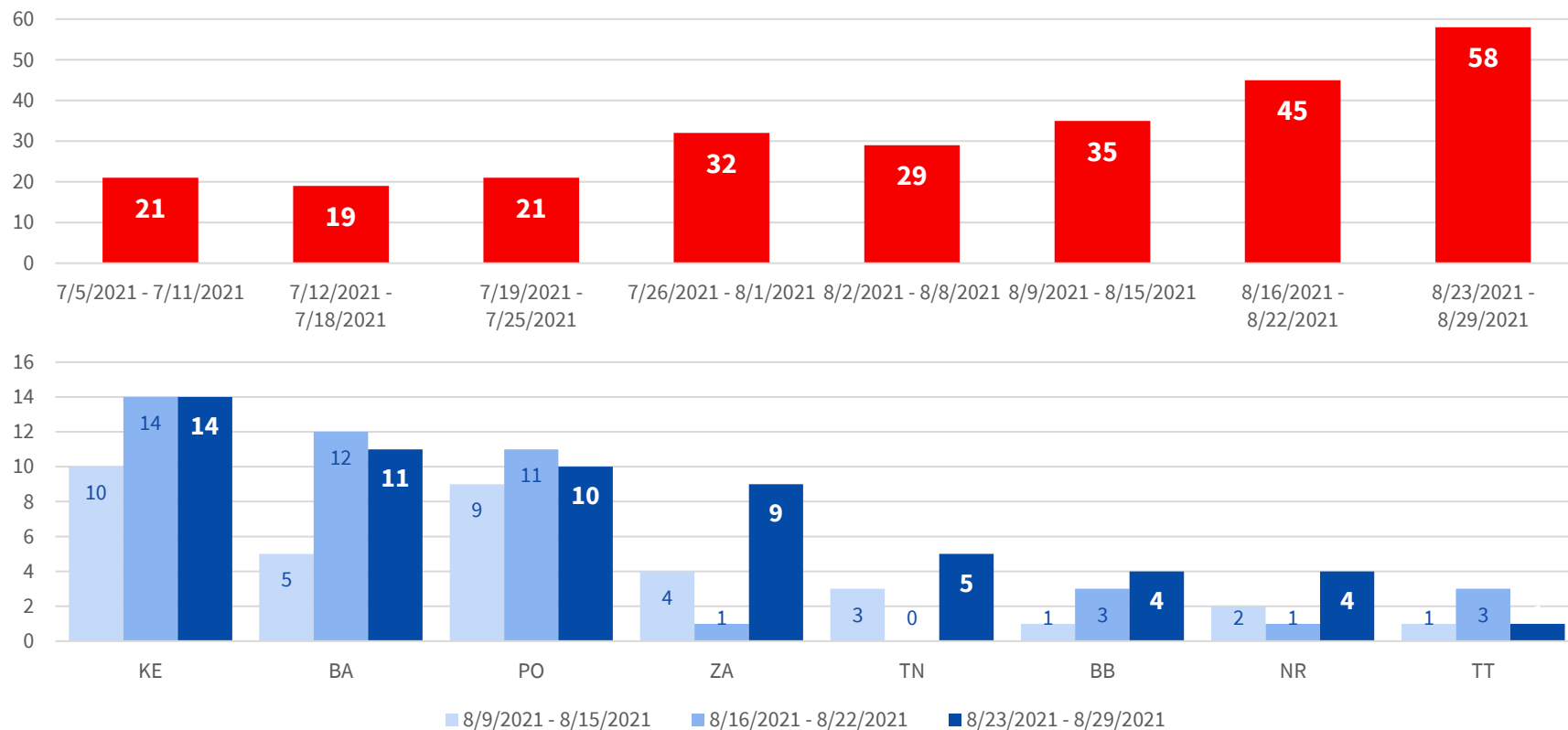
Aktuálně		Minulý týždeň	
143 7-d priemer prípadov		122	17%
66 Hospitalizovaní pacienti		47	40%
4 Ventilovaní pacienti		4	0%
1,05 - 1,15 Dynamika epidémie (Rt)		1,1	0%

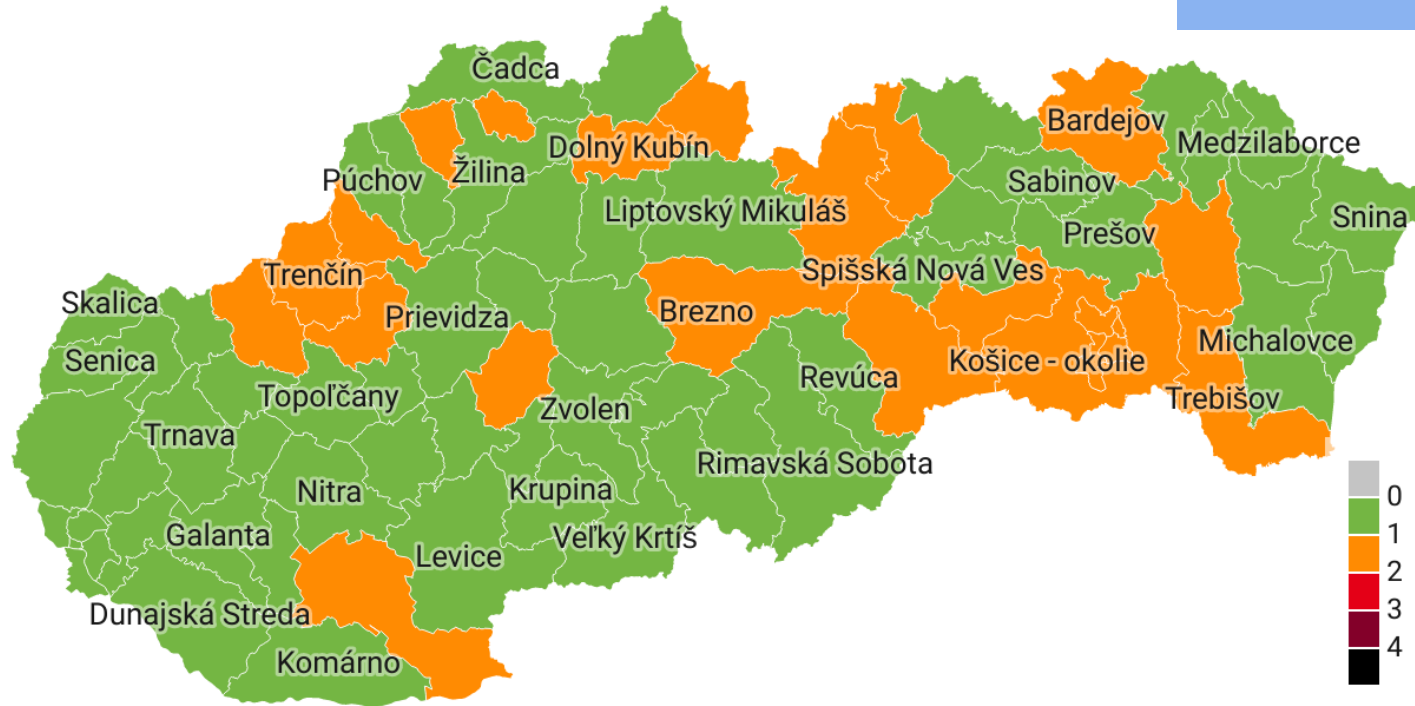
Vývoj počtu potvrdených prípadov



- Aktuálny denný počet prípadov na úrovni prvej polovice septembra 2020

Počet výjazdov ZZZS ku COVID pacientom





Výstup z Covid Automatu

automat.gov.sk 

2 okresy zmiernenie opatrení
11 okresov zvýšenie ostražitosti

56

okresov

23

okresov

0

okresov

0

okresov

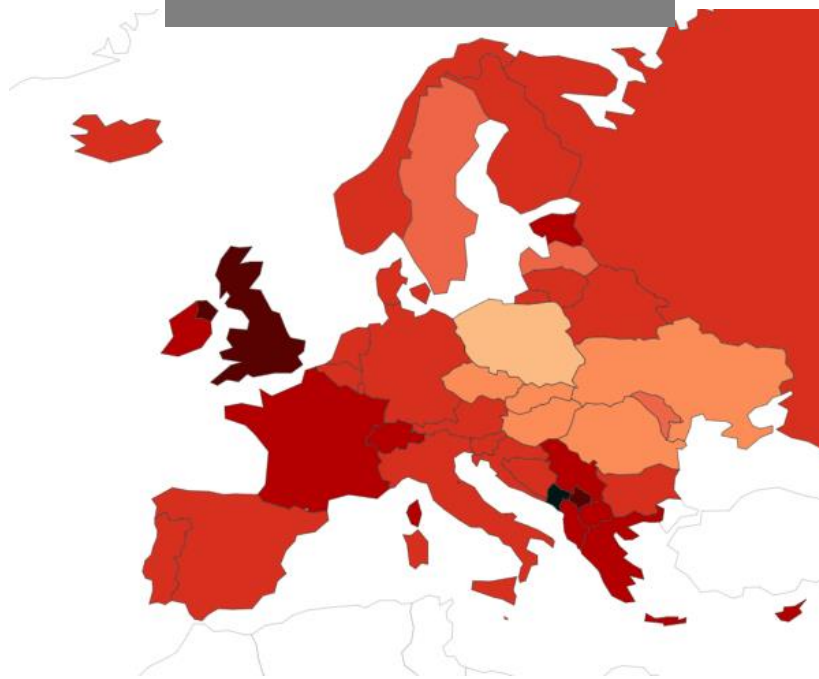
0

okresov



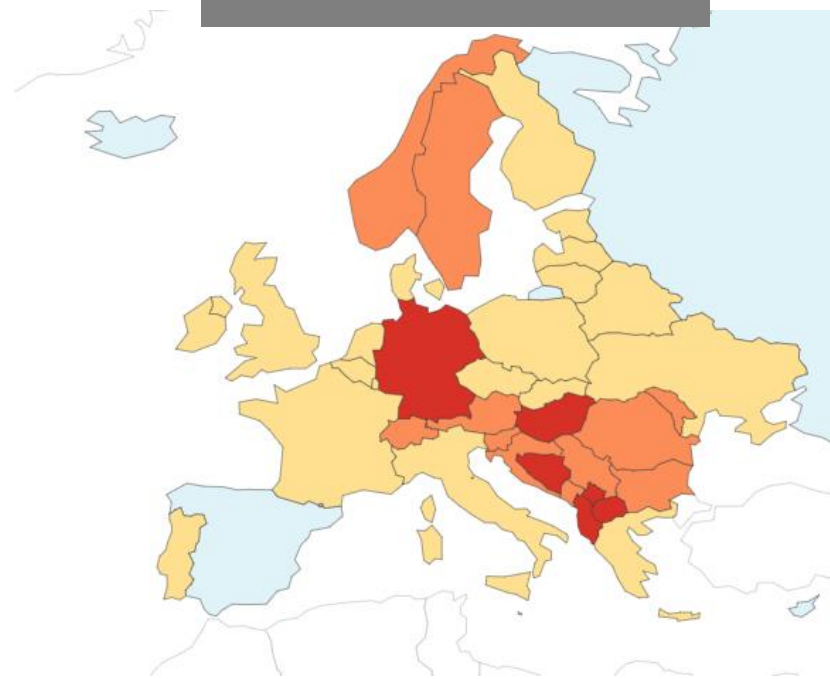
Covid Automat **v4**
automat.gov.sk 

Denné prípady



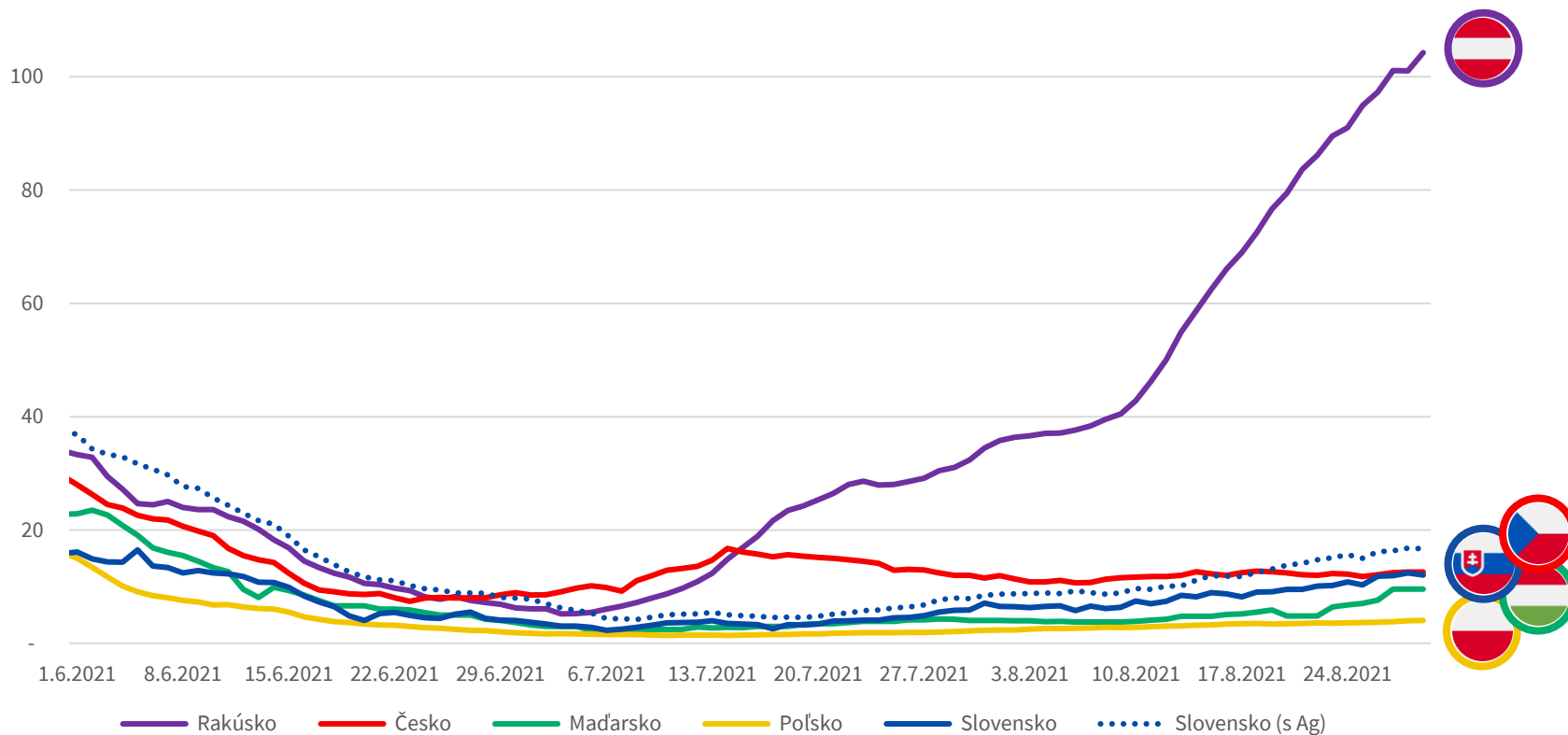
Najvyššie počty prípadov: Gruzínsko, Čierna Hora, Kosovo, Spojené kráľovstvo, USA

Odhad rastu (Rt)









Najrýchlejší rast: Kosovo, Bosna a Hercegovina, Maďarsko, Albánsko, Nemecko

Porovnanie trendu incidencie (na 100 tisíc obyv.) v susedných krajinách



Dáta k: 30.8.2021, Zdroj: OWID, ECDC; SK Ag dáta: NCZI, UVZ. 7 dňová incidencia nominálne

Trend vývoja 7 dňovej incidencie na 100 tisíc obyvateľov v okolitých krajinách

Krajina	1.8.2021	8.8.2021	15.8.2021	22.8.2021	29.8.2021	
Rakúsko	36	40	62	86	104	
Ukrajina	20	23	25	30	31	
Česko	12	11	12	12	13	
Slovensko	7	6	9	10	12	
Maďarsko	4	4	5	5	10	
Poľsko	2	3	3	4	4	

Úroveň zaočkovania v Európe

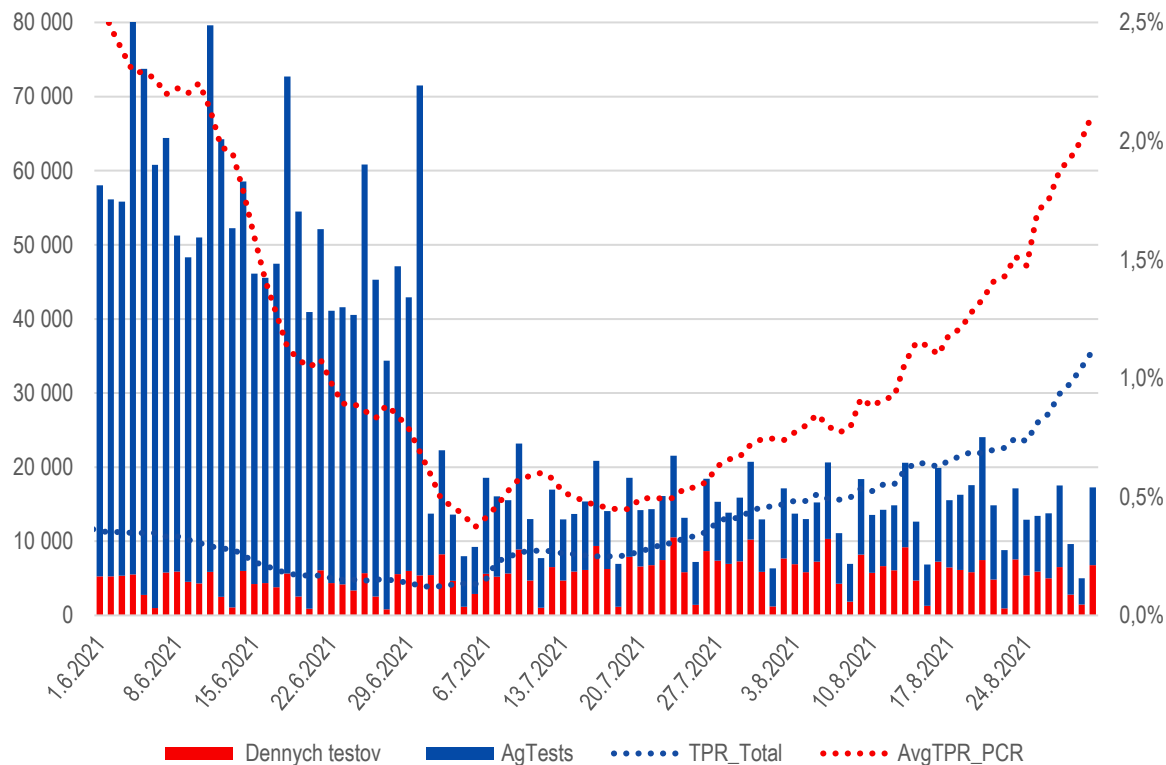
EÚ zaočkovanosť
aspoň 1. dávkou: 64%
aj 2. dávkou: 57%

Zaočkovanosť z celkovej populácie;
Dáta k: 30.8.2021, Zdroj: OWID

Row Labels	% aspoň 1. dávku	% plne očkovaných
Portugal	84,3	73,6
Iceland	81,3	76,8
Malta	80,3	80,1
Spain	77,5	69,4
Denmark	75,7	71,5
Ireland	73,6	67,2
Finland	72,3	49,8
Belgium	72,1	68,8
France	71,0	57,7
United Kingdom	70,4	62,5
Norway	70,2	53,4
Italy	70,1	60,1
Netherlands	69,7	62,3
Sweden	67,5	54,5
Germany	64,3	59,6
Luxembourg	63,8	55,7
Lithuania	61,3	55,4
Austria	60,7	57,4
Hungary	59,6	57,2
Greece	58,0	55,1
Switzerland	56,4	50,7
Czechia	55,3	53,1
Estonia	54,5	40,6
Poland	50,9	49,5
Slovenia	47,5	43,3
Slovakia	43,3	39,3
Serbia	42,9	41,1
Croatia	42,1	39,4
Montenegro	33,4	29,0
Russia	29,8	24,8
Romania	27,3	26,7
Kosovo	20,1	11,0
Bulgaria	15,8	16,8
Ukraine	12,2	8,3



Vývoj počtu testov a pozitivity testov



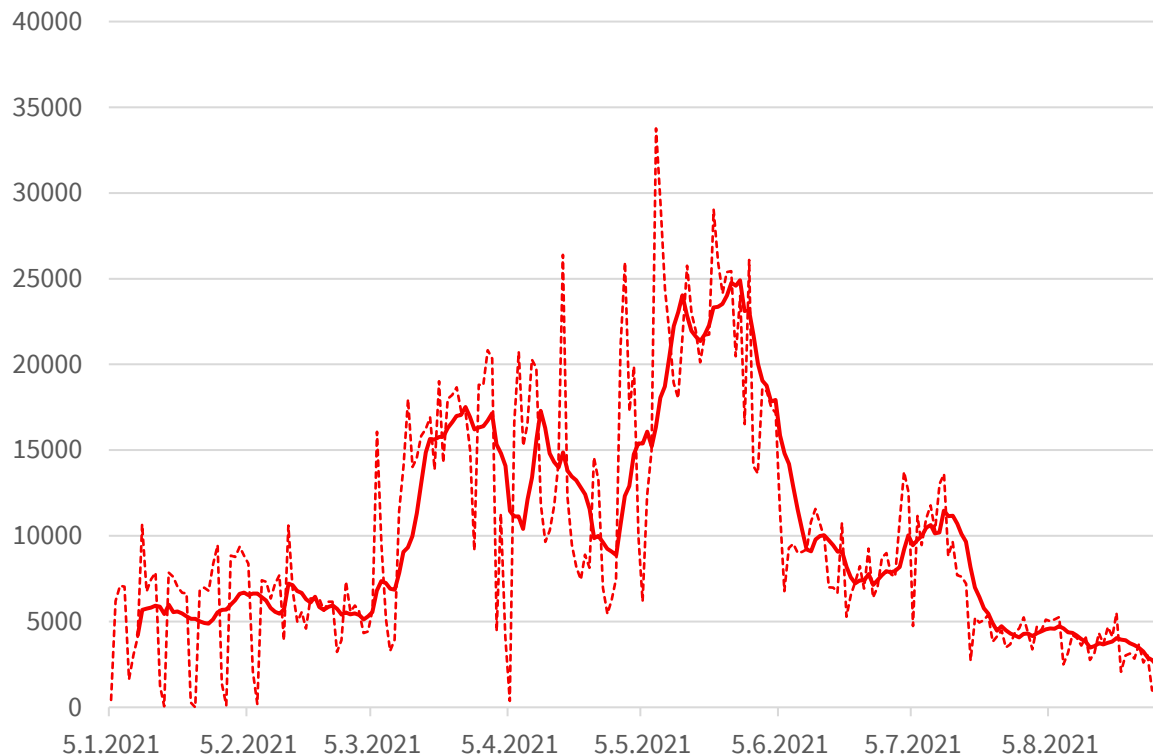
- Priemerný denný počet testov: **13 tisíc denne (pokles)**
- Pozitivita Ag: **0,51% (nárast)**
- Počet PCR testov pod **5000 denne (pokles)**
- Pozitivita PCR: **2,12% (nárast)**

Vakcinácia

4 kľúčové čísla

Aktuálne	Minulý týždeň
2 351 423 Aspoň 1. dávka	2 327 476 1%
43% Celkom aspoň 1. dávka	43% +0,4 pb
60% 50+	60% +0,3 pb
2 134 158 Plne očkovaných	2 108 321 1%

Denný počet prvoočkovancov

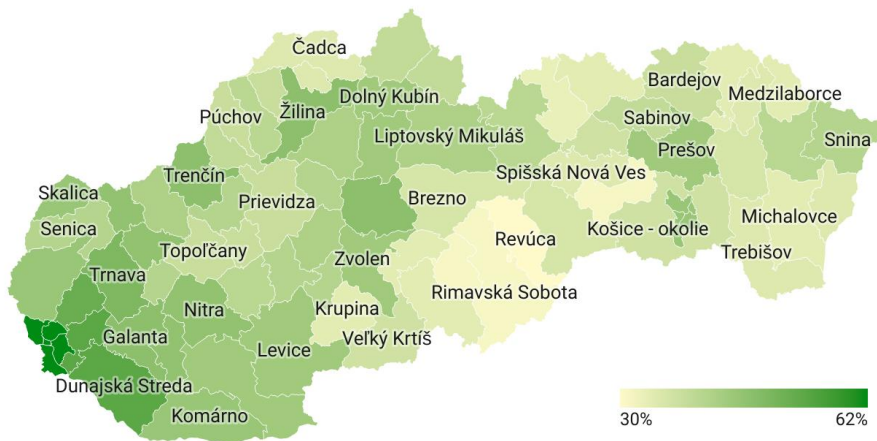


- Po výraznom prepade v počtoch očkovaných osôb prvou dávkou počas júna 2020 nastal mierny nárast od konca júna do polovice júla.
- Od druhej polovice júla výrazne klesol záujem a počet prvoočkovancov sa v priemer drží pod 4000 denne počas augusta

Vývoj zaočkovanosti po okresoch bydliska

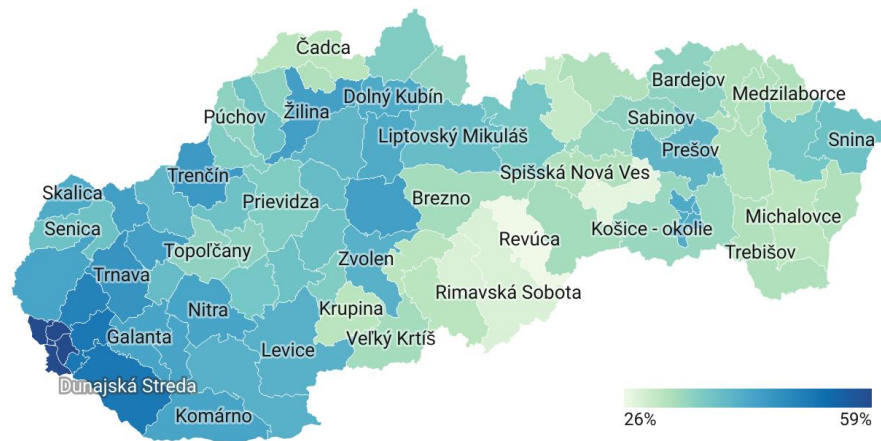
Aspoň 1. dávka

30% - 62%

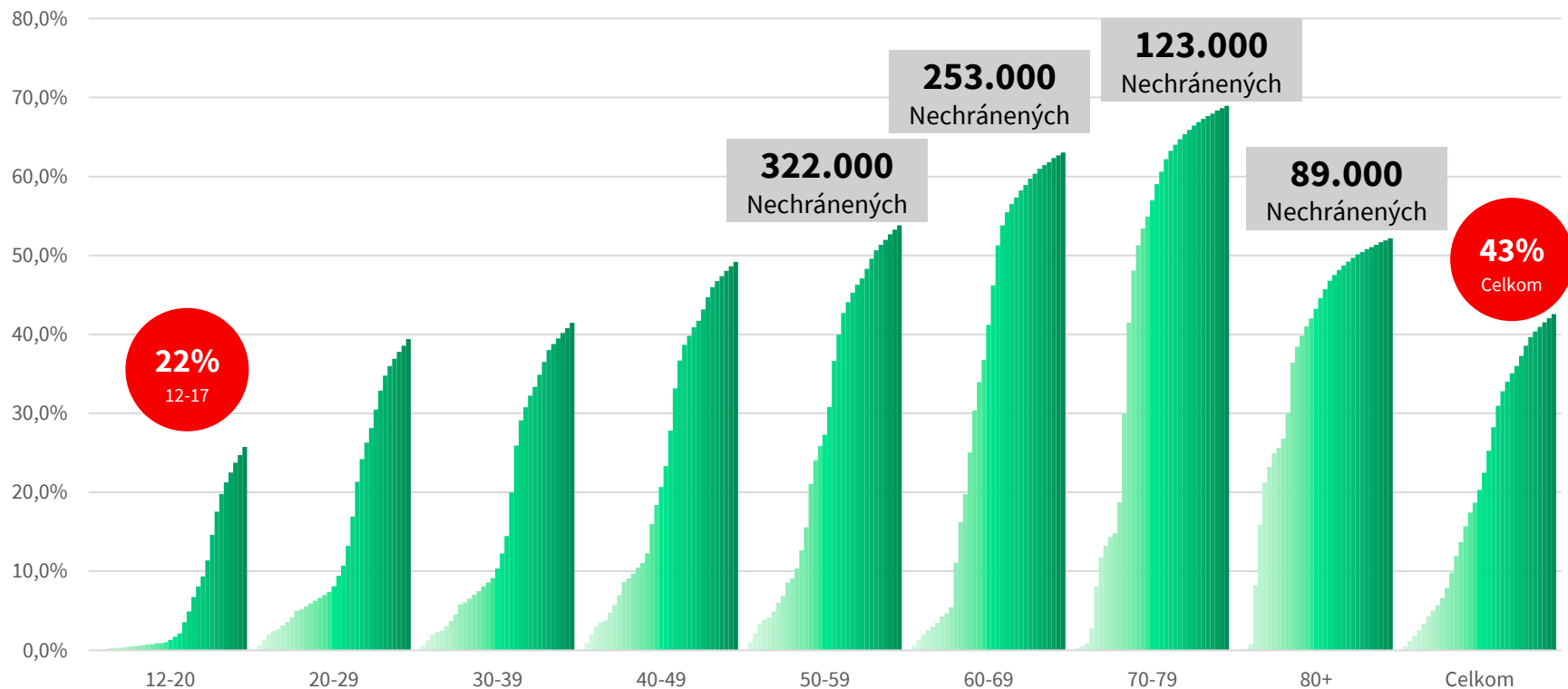


Plné očkovanie

26% - 59%

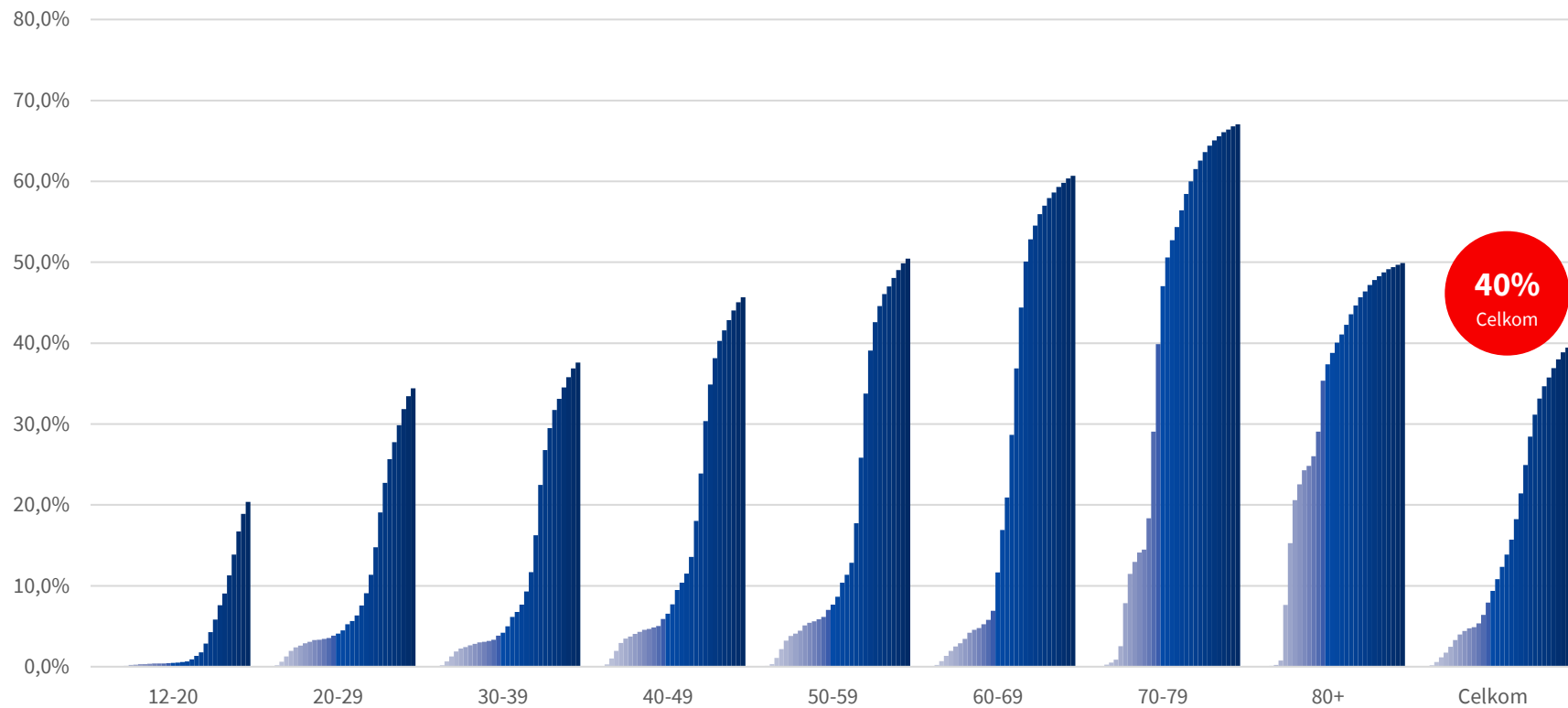


Vývoj zaočkovanosti po vekových skupinách (1. dávkou)



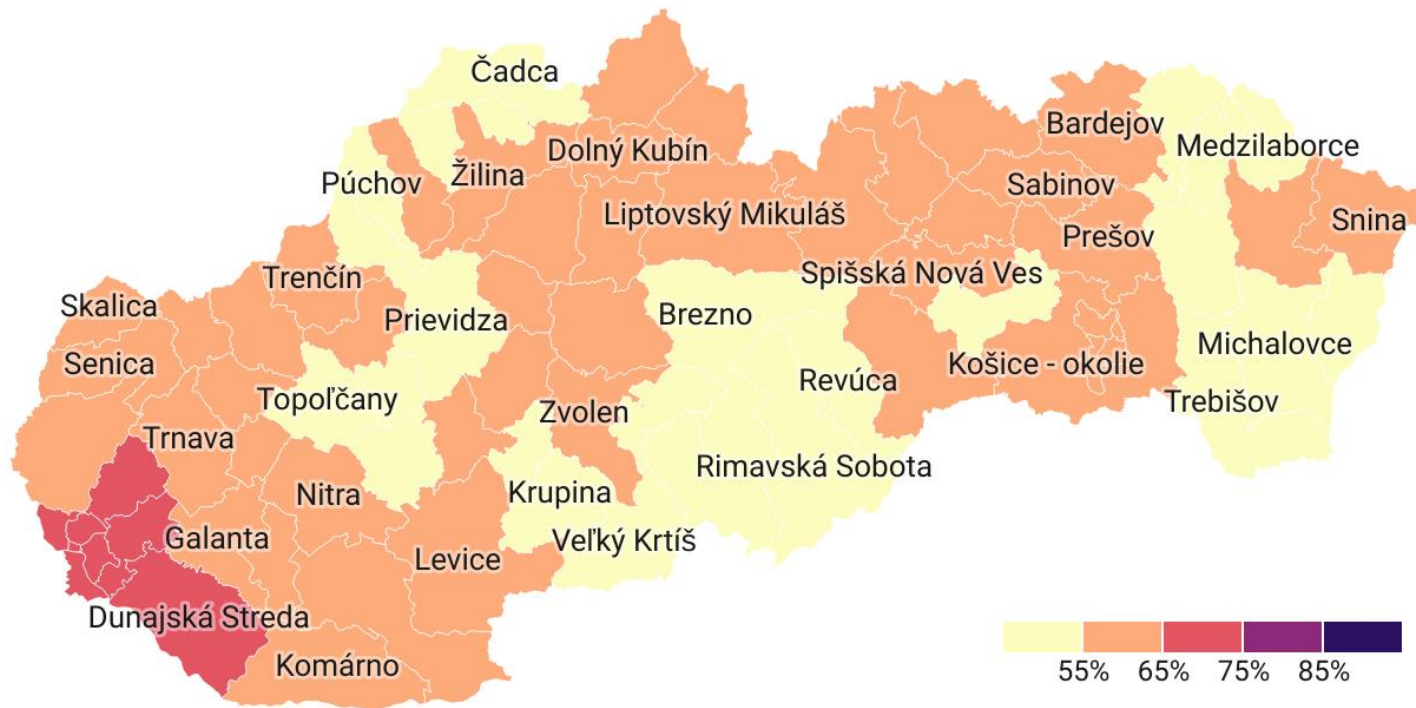
Dáta k: 29.8.2021, Zdroj: NCZI, ÚVZ

Vývoj zaočkovanosti po vekových skupinách (2. dávkou)



Dáta k: 29.8.2021, Zdroj: NCZI, ÚVZ

Vývoj zaočkovanosti po okresoch bydliska vo veku nad 50 rokov



Dáta plnej zaočkovanosti k: 29.8.2021, Zdroj: NCZI, ÚVZ