



MINISTERSTVO
ZDRAVOTNÍCTVA
SLOVENSKEJ REPUBLIKY



ÚRAD
VEREJNÉHO
ZDRAVOTNÍCTVA
SLOVENSKEJ
REPUBLIKY

Variant B117 a epidemiologická situácia

5.2.2021

Ministerstvo zdravotníctva SR
Úrad verejného zdravotníctva SR

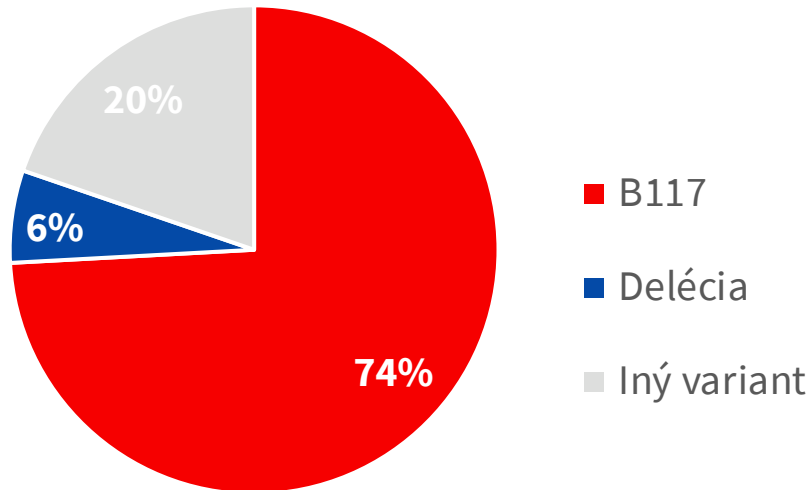


Nové varianty koronavírusu na Slovensku

Výsledky

1962

Vzoriek z 3.2.2021

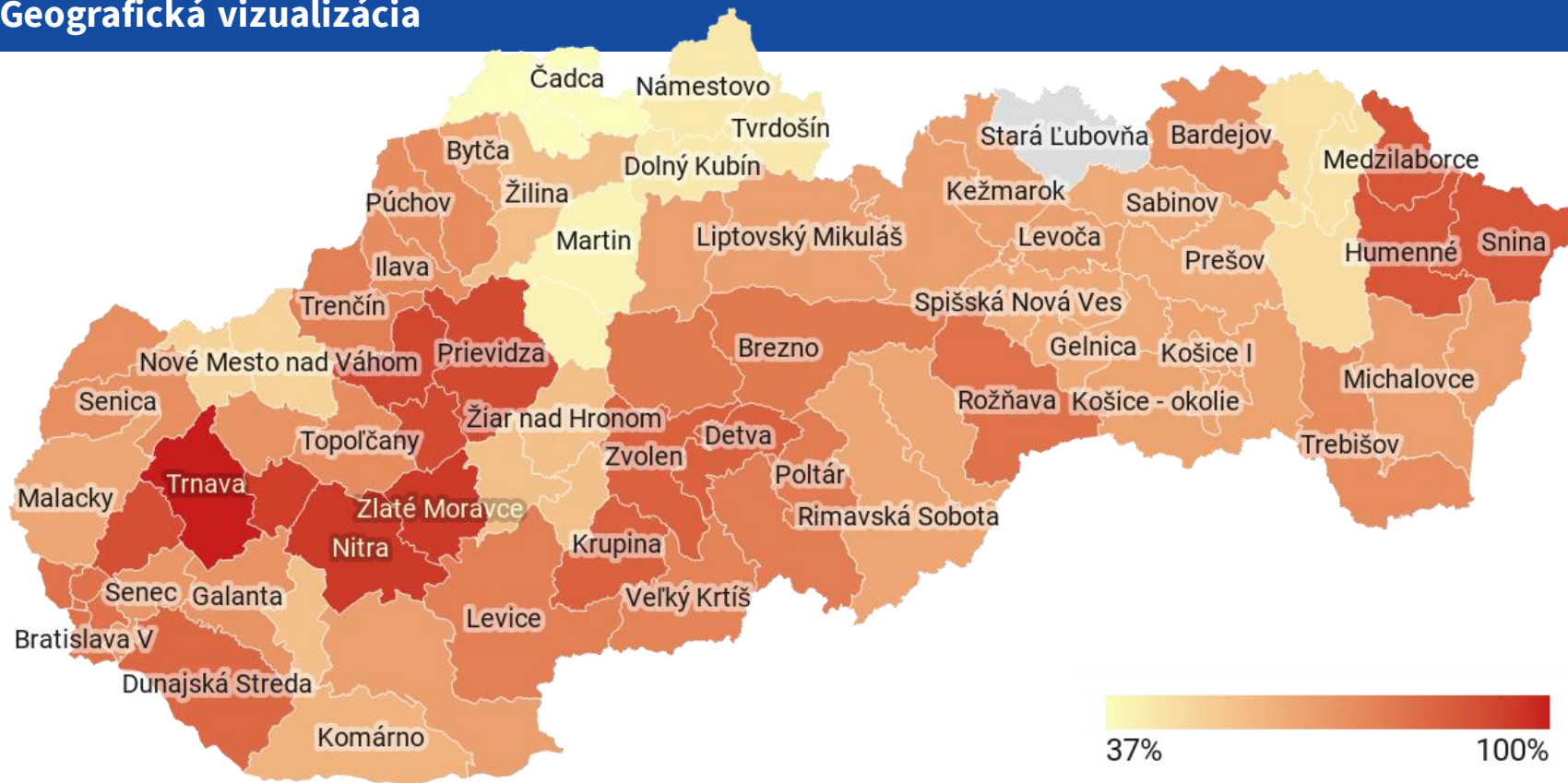


	0-14	15-29	30-44	45-59	60-74	75-89	90-104
Počet	83	249	394	377	214	76	15
Z B117 vzoriek	6%	18%	28%	27%	15%	5%	1%
B117 pozitivita vo vek kat.	67%	78%	77%	72%	70%	58%	71%

51% Ženy

49% Muži

Geografická vizualizácia



Geografické zastúpenie

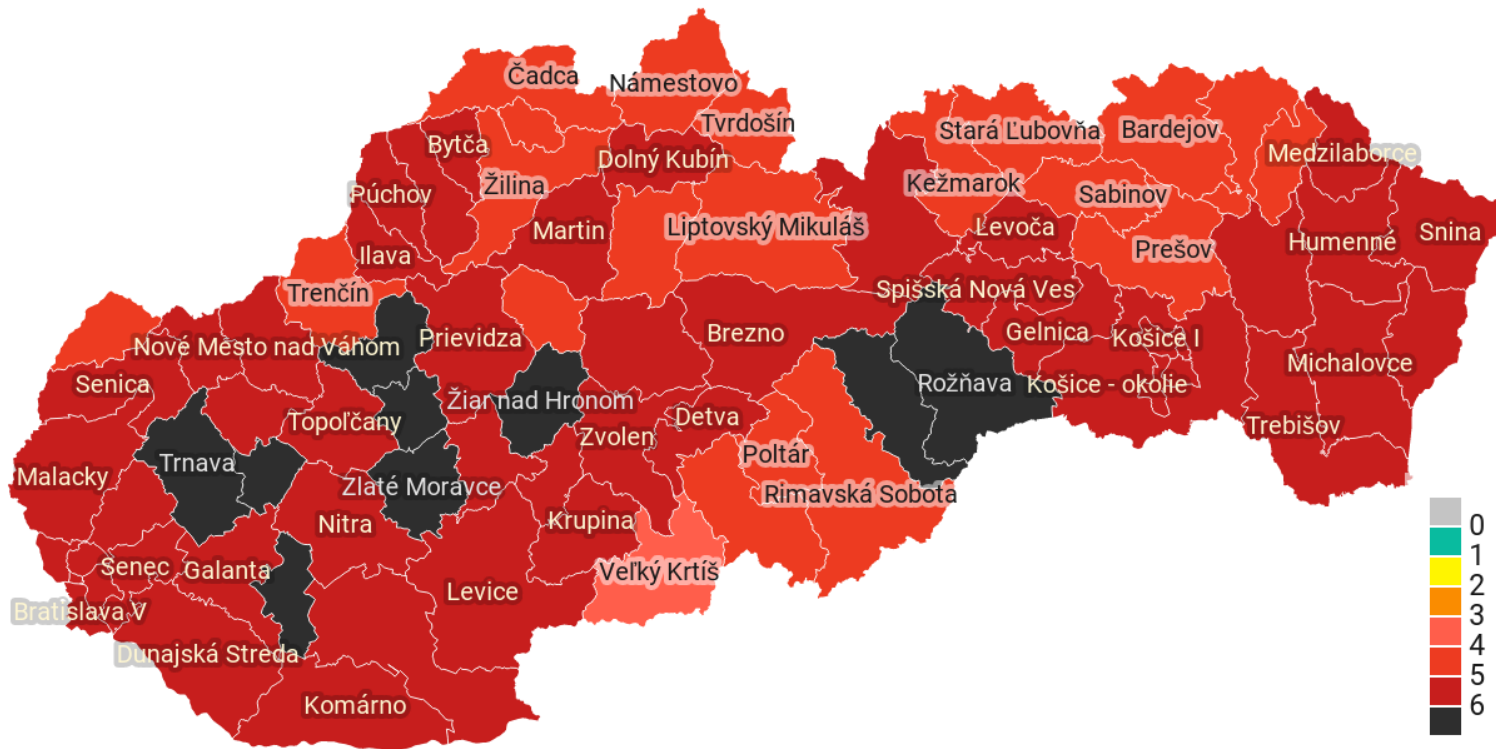
Kraje	Percento
Banskobystrický	72,13%
Bratislavský	77,30%
Košický	67,92%
Nitriansky	70,24%
Prešovský	63,40%
Trenčiansky	78,44%
Trnavský	81,65%
Žilinský	49,64%
Slovensko	72,65%

Aktuálne premietnutie s celonárodným limitom



www.korona.gov.sk

Regionálne premietnutie covid automat k 3.2.2021



Prehľad okresov (III. a IV. stupeň varovania)

● IV. Stupeň varovania (9)

- Partizánske
- Šaľa
- Zlaté Moravce
- Revúca
- Rožňava
- Bánovce nad Bebravou
- Hlohovec
- Trnava
- Žiar nad Hronom

● III. Stupeň varovania (41)

- Banská Bystrica
- Brezno
- Prievidza
- Bratislava
- Malacky
- Pezinok
- Senec
- Dolný Kubín
- Dunajská Streda
- Galanta
- Humenné
- Medzilaborce
- Snina
- Komárno
- Košice
- Levice
- Martin
- Michalovce
- Sobrance
- Nitra
- Nové Zámky
- Levoča
- Poprad
- Ilava
- Považská Bystrica
- Púchov
- Senica
- Gelnica
- Spišská Nová Ves
- Topoľčany
- Trebišov
- Myjava
- Nové Mesto n.Váhom
- Piešťany
- Vranov nad Topľou
- Banská Štiavnica
- Žarnovica
- Bytča
- Detva
- Krupina
- Zvolen

Prehľad okresov (I. a II. stupeň varovania)



II. Stupeň varovania (20)

- Bardejov
- Čadca
- Kysucké Nové Mesto
- Námestovo
- Tvrdošín
- Liptovský Mikuláš
- Ružomberok
- Lučenec
- Poltár
- Turčianske Teplice
- Kežmarok
- Prešov
- Sabinov
- Rimavská Sobota
- Skalica
- Stará Ľubovňa

- Stropkov
- Svidník
- Trenčín
- Žilina



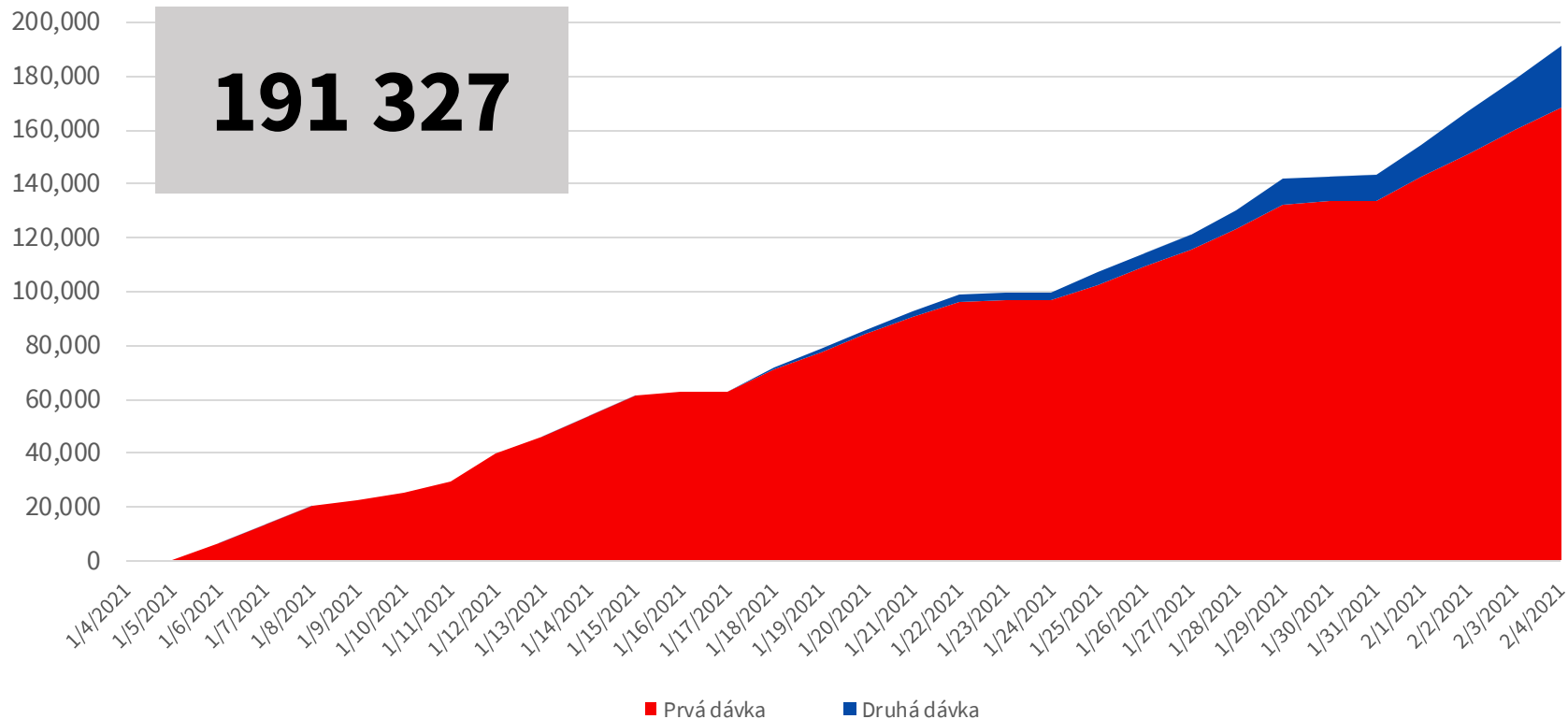
I. Stupeň varovania (1)

- Veľký Krtíš



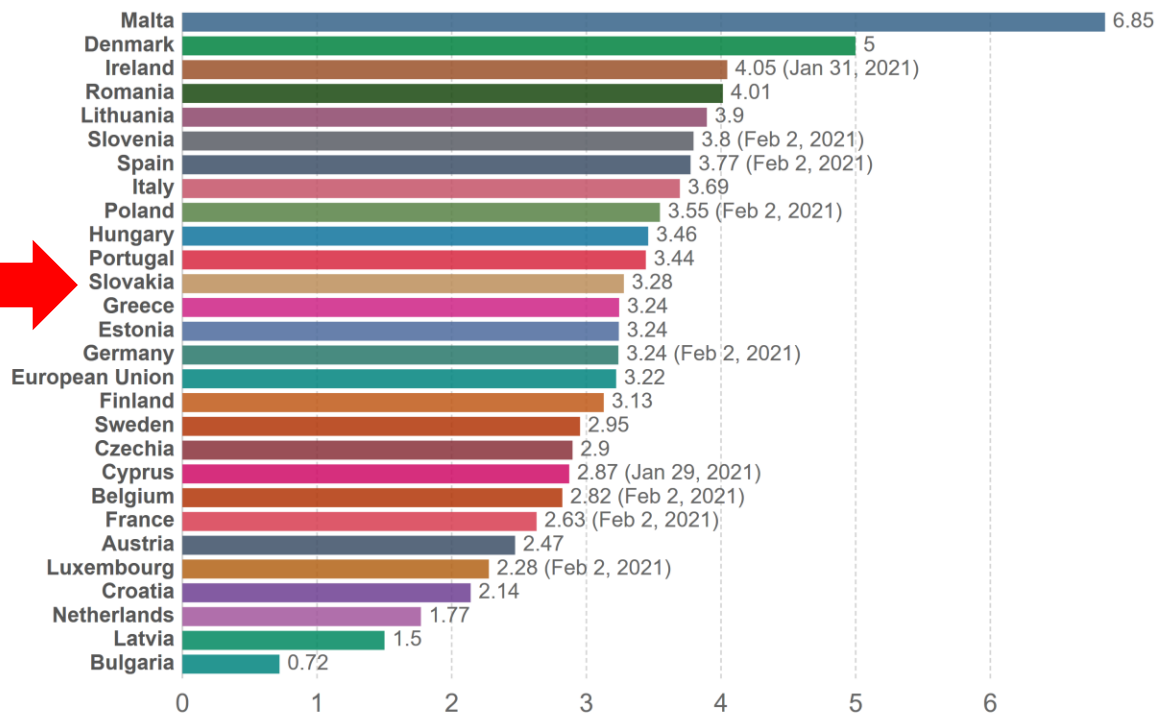
Priebeh vakcinácie

Vývoj počtenosti vakcinácie



Cumulative COVID-19 vaccination doses administered per 100 people, Feb 3, 2021

This is counted as a single dose, and may not equal the total number of people vaccinated, depending on the specific dose regime (e.g. people receive multiple doses).



Source: Official data collated by Our World in Data – Last updated 4 February, 09:30 (London time)

CC BY



MINISTERSTVO
ZDRAVOTNÍCTVA
SLOVENSKEJ REPUBLIKY



Rúško



Odstup



Ruky



Vetranie