MINISTERSTVO
ZDRAVOTNÍCTVA
SLOVENSKEJ REPUBLIKY

Aktuálna epidemiologická situácia

30.10.2020

Minister zdravotníctva SR

Prehľad epidemiologickej situácie v zahraničí

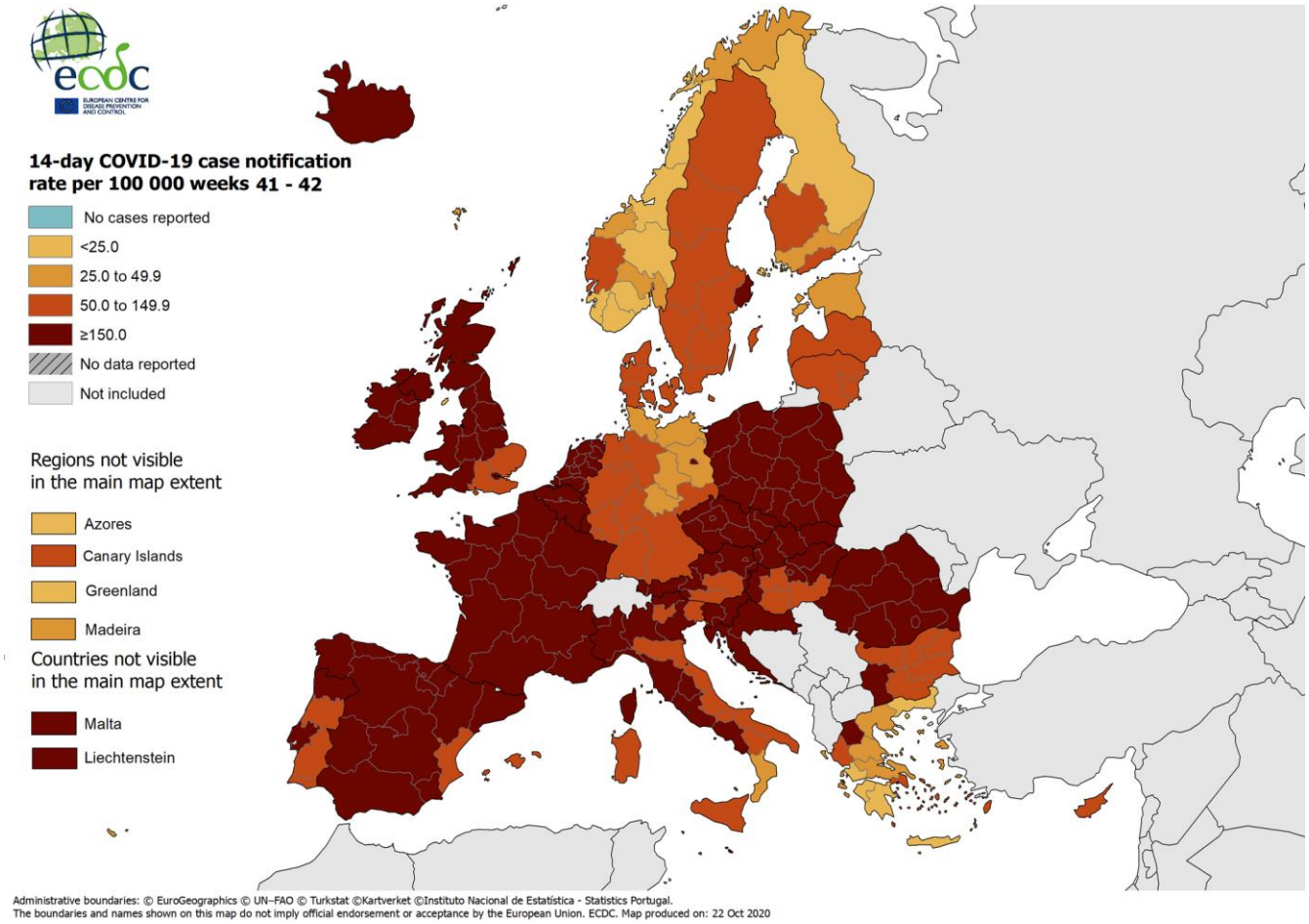

MINISTERSTVO ZDRAVOTNÍCTVA SLOVENSKEJ REPUBLIKY

14 denná incidencia v Európe
Dáta ku: 22.10.2020, Zdroj: ECDC

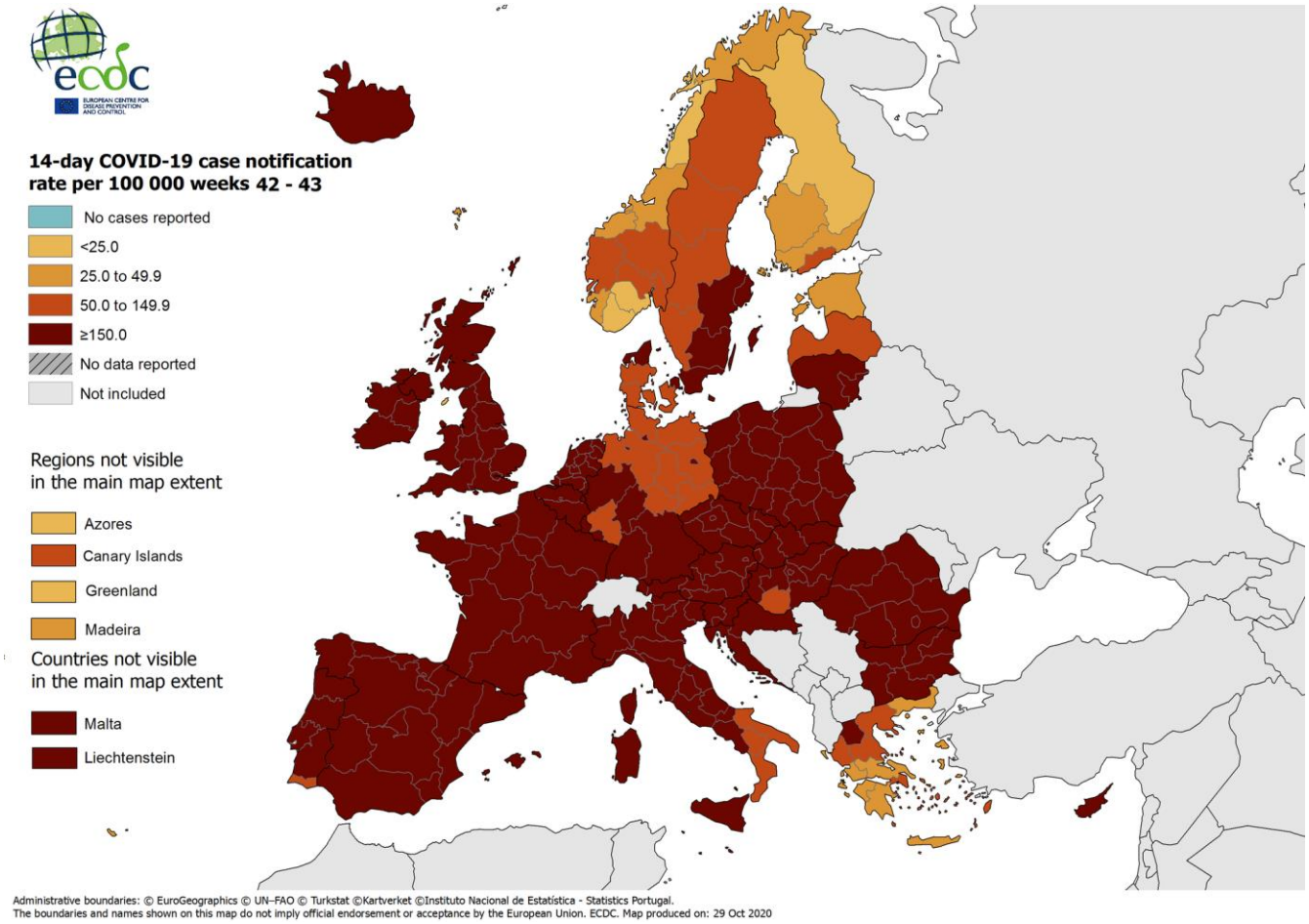

MINISTERSTVO ZDRAVOTNÍCTVA SLOVENSKEJ REPUBLIKY

14 denná incidencia v Európe
Dáta ku: 29.10.2020, Zdroj: ECDC

Trend vývoja 14 dennej incidencie na 100 tisíc obyvateľov v okolitých krajinách

Krajina	1-Okt	8-Okt	15-Okt	22-Okt	29-Okt
Česko	262	375	661	1066	**1481**
Slovensko	79	136	223	347	**489**
Poľsko	42	68	132	251	**414**
Rakúsko	116	122	154	219	**367**
Maďarsko	124	131	148	186	**270**
Ukrajina	105	124	153	174	**198**

14-denná incidencia
Dáta ku: 30.10.2020, Zdroj: ECDC

Porovnanie trendu incidencie od prekročenia hodnoty 20 (na 100 tisíc) v susedných krajinách

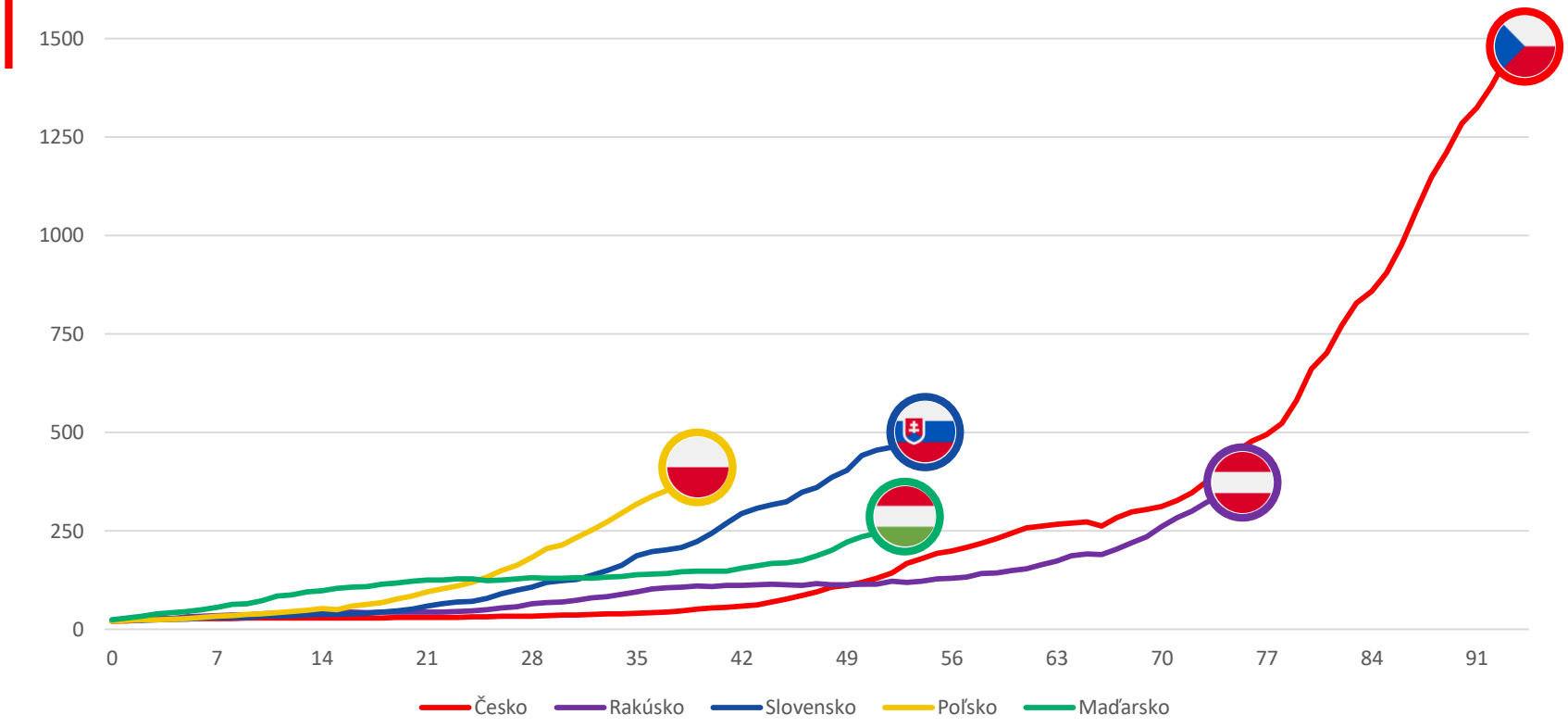

MINISTERSTVO ZDRAVOTNÍCTVA SLOVENSKEJ REPUBLIKY

Dáta ku: 30.10.2020, Zdroj: ECDC, NCZI

Porovnanie trendu TPR a incidencie od prekročenia hodnoty 100 (na 100 tisíc) pre Slovensko a Česko

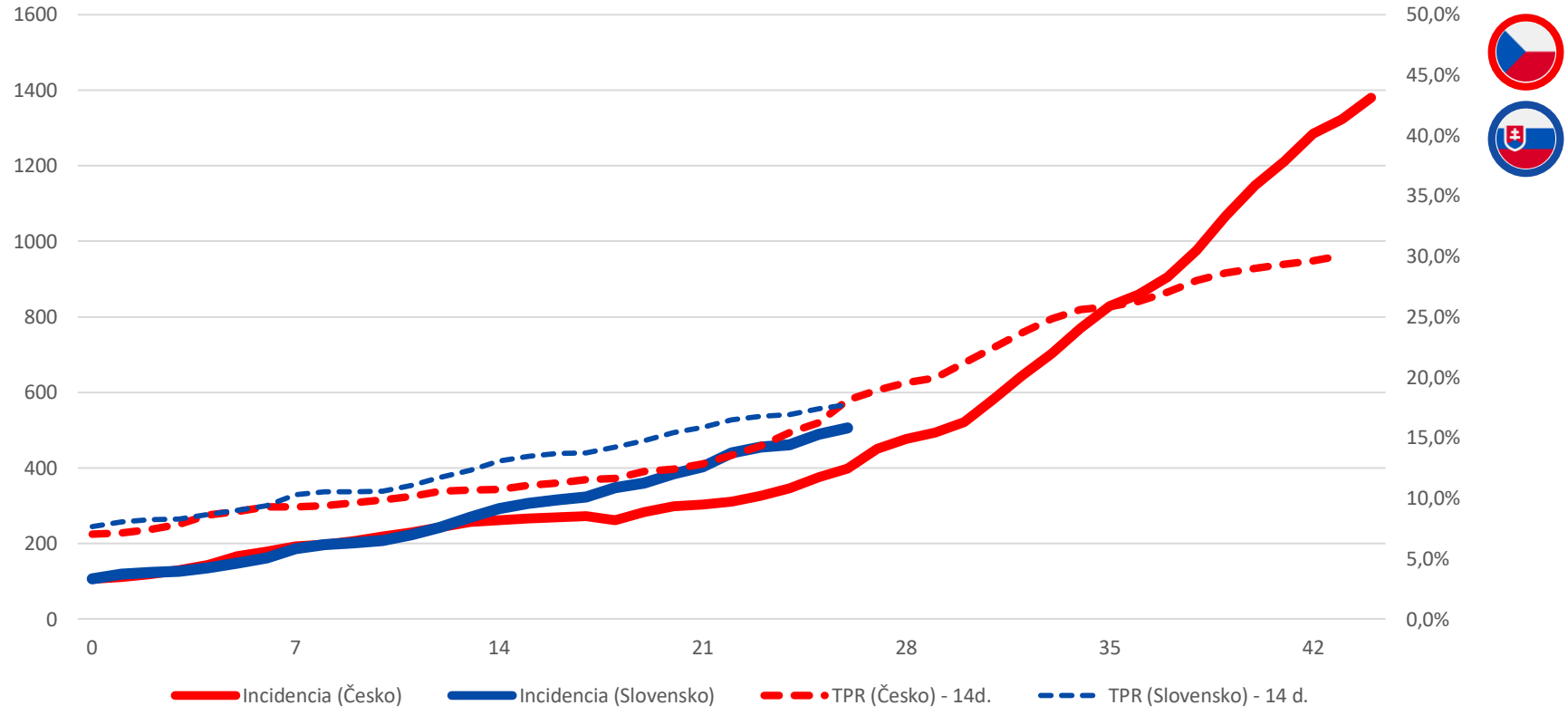

MINISTERSTVO ZDRAVOTNÍCTVA SLOVENSKEJ REPUBLIKY

Dáta ku: 30.10.2020, Zdroj: ECDC, NCZI

Vývoj hospitalizácií v Českej Republike

1031

Pacientov na UPV / ECMO

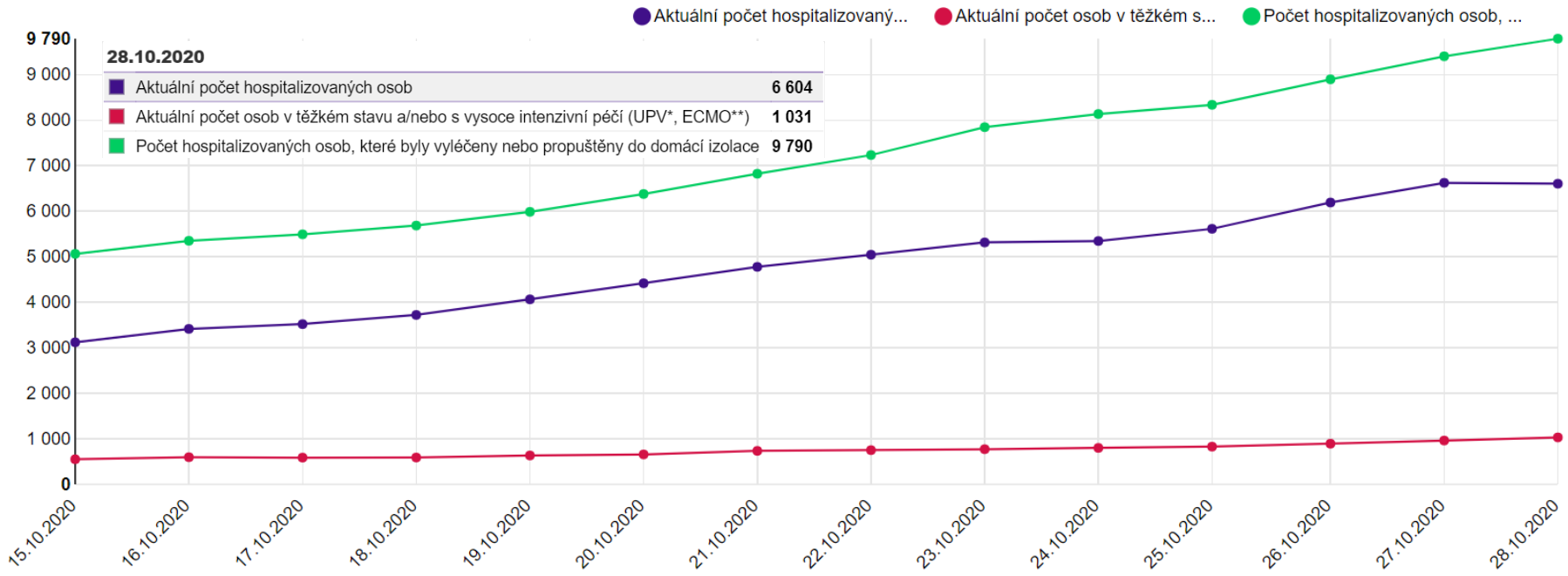

MINISTERSTVO ZDRAVOTNÍCTVA SLOVENSKEJ REPUBLIKY

Dáta ku: 30.10.2020, Zdroj: MZ ČR

Situácia v Slovenskej Republike

Aktuálna situácia na Slovensku v číslach (30.10.2020 vs. 23.10.2020)

528 (385)
14 denná incidencia

1237 (727)
Hospitalizovaní

210 / 95 (115/53)
ICU / UPV

2887 (1728)
Kĺzavý medián

12457 (10042)
7-dňový priemer testov

19.7% (16.5%)
7-dňový TPR

1.25 - 1.55 (1.25 - 1.45)
Rt

5% - 10% (5% - 10%)
Denná miera rastu

7 – 15 dní (7 - 14 dní)
Čas zdvojnásobenia

MINISTERSTVO ZDRAVOTNÍCTVA SLOVENSKEJ REPUBLIKY

Dáta ku: 30.10.2020, Zdroj: ÚVZ, NCZI, IZA MZ

14 denná incidencia po okresoch

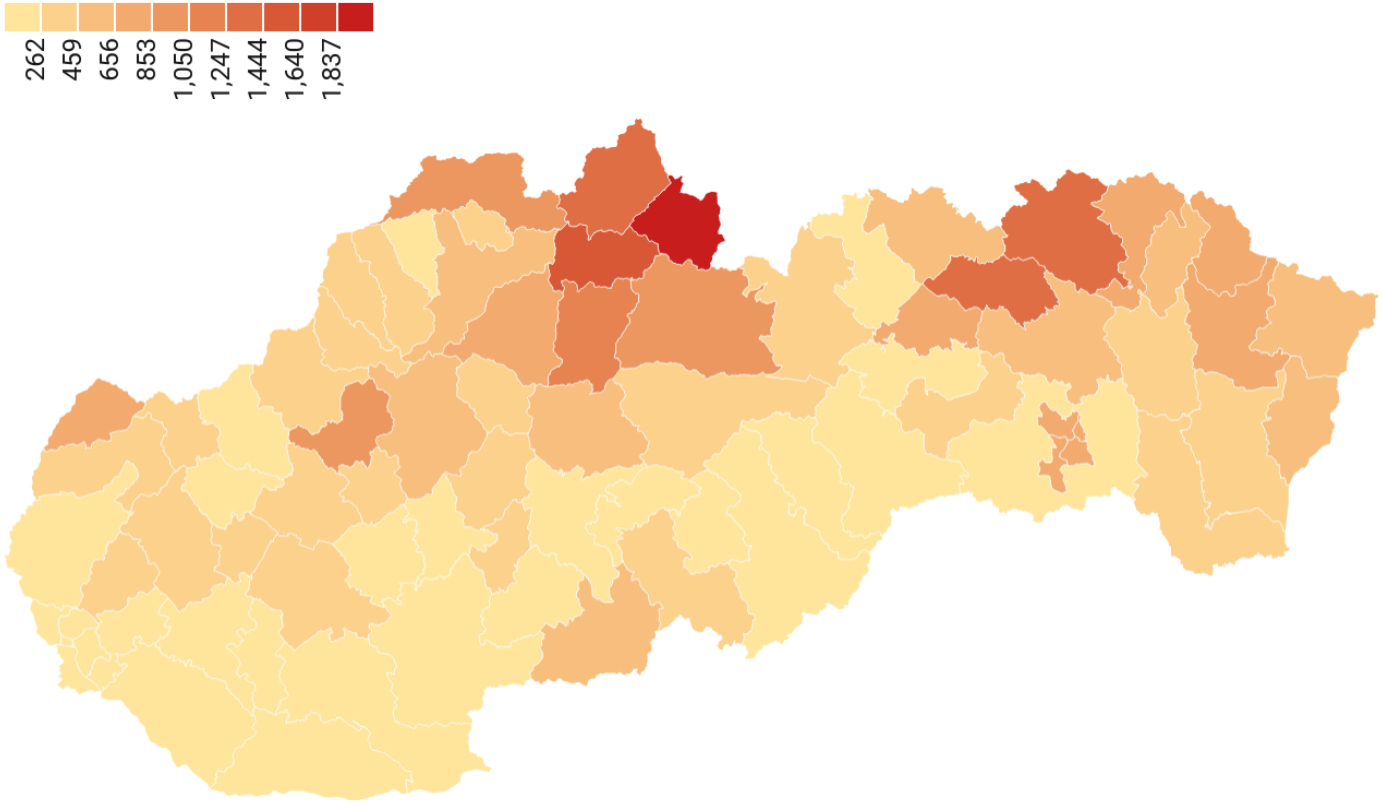

MINISTERSTVO ZDRAVOTNÍCTVA SLOVENSKEJ REPUBLIKY

Dáta ku: 28.10.2020 Zdroj: ÚVZ, NCZI, MZ

Znásobenie 7 dňovej incidencie z týždňa na týždeň po okresoch

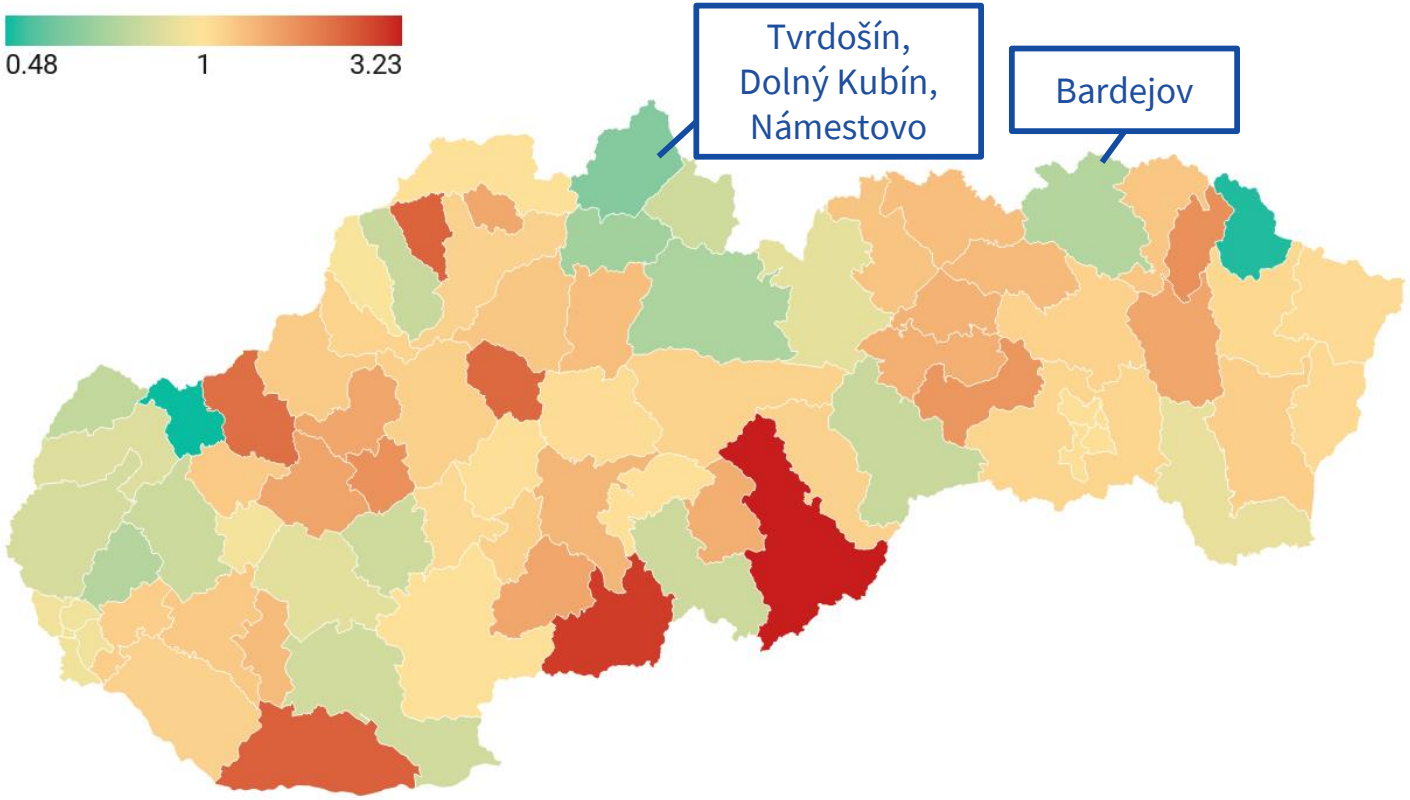

Dáta ku: 28.10.2020 vs. 21.10.2020, Zdroj: ÚVZ, NCZI, MZ

Percento pozitívnych testov k regionálnym odberným kapacitám

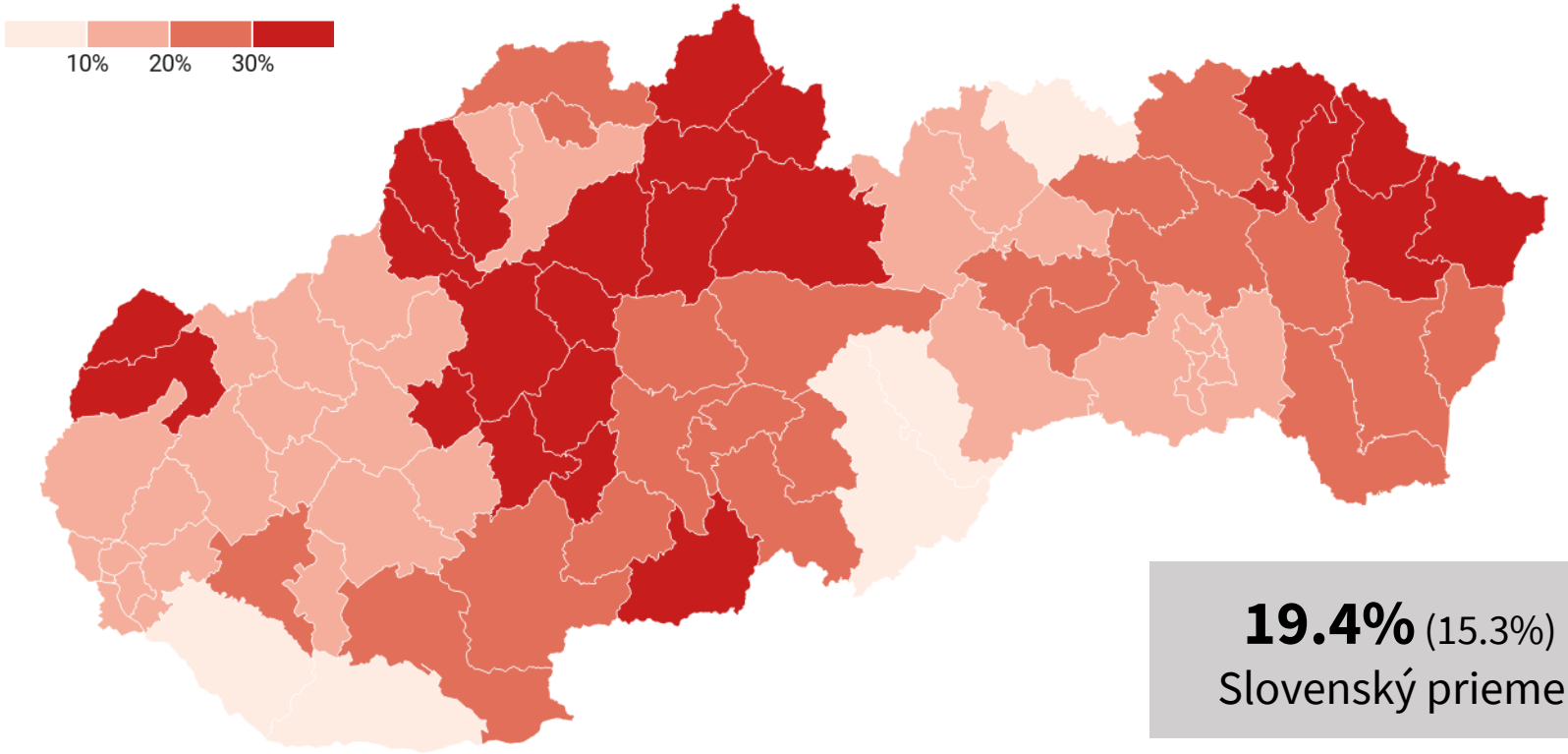

19.4% (15.3%)
Slovenský priemer

MINISTERSTVO ZDRAVOTNÍCTVA SLOVENSKEJ REPUBLIKY

Dáta ku: 22.10 - 28.10.2020, Zdroj: korona.gov.sk, Autor: Pavol Koprda & kolektív

Zmeny v mobilite na Slovensku

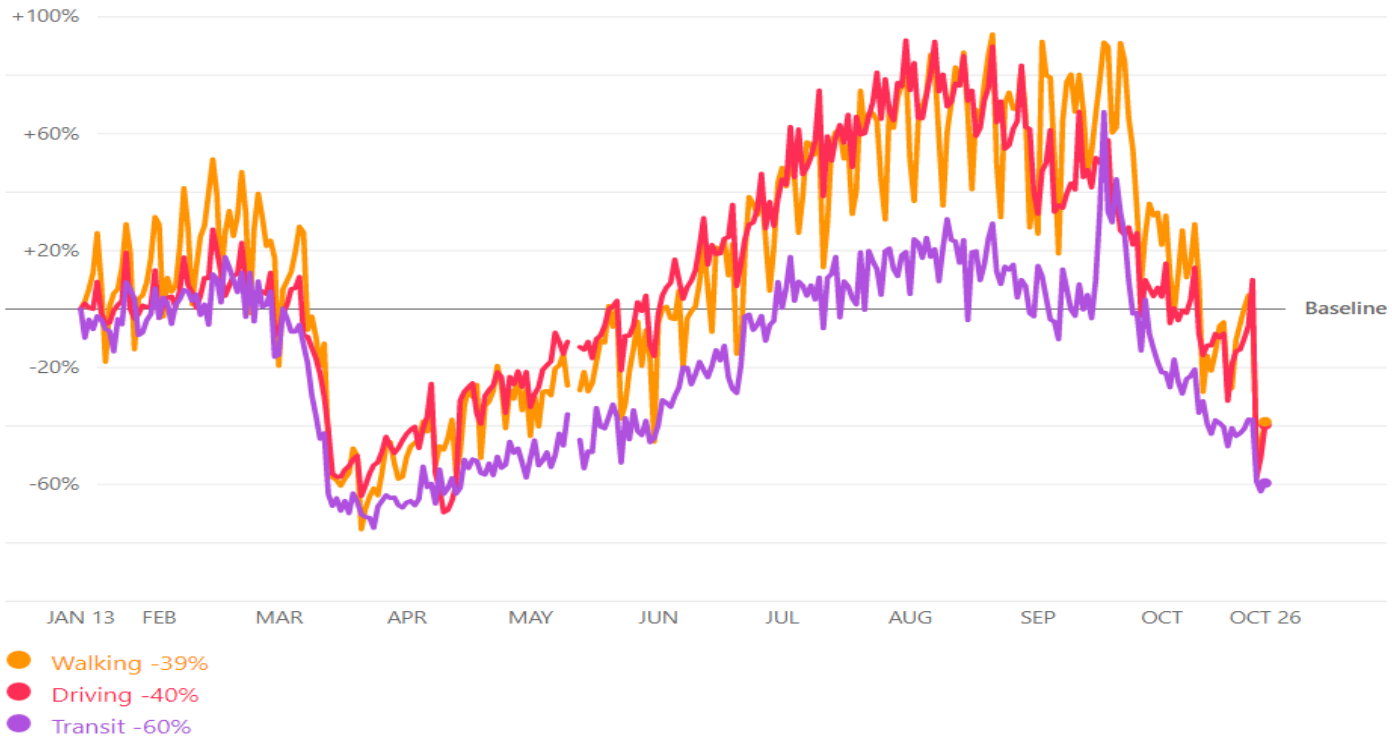

Dáta ku: 26.10.2020, Zdroj: Apple Maps

Denný počet pozitívnych prípadov Covid-19 na Slovensku

3363

Aktuálne za 29.10.2020

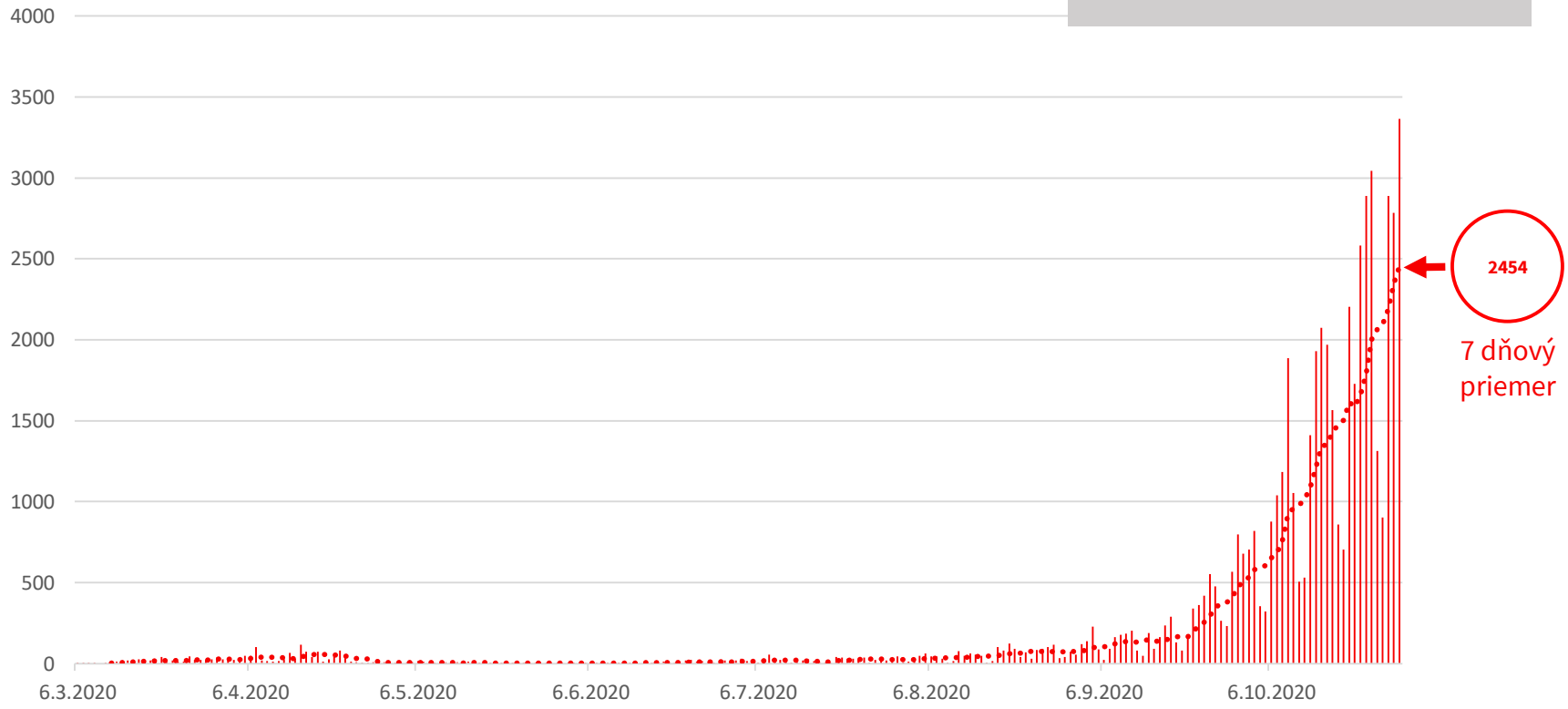

MINISTERSTVO ZDRAVOTNÍCTVA SLOVENSKEJ REPUBLIKY

Dáta ku: 30.10.2020, Zdroj: ÚVZ, NCZI

Percento pozitívnych testov

19.7% (16.5%)
7-dňový priemer

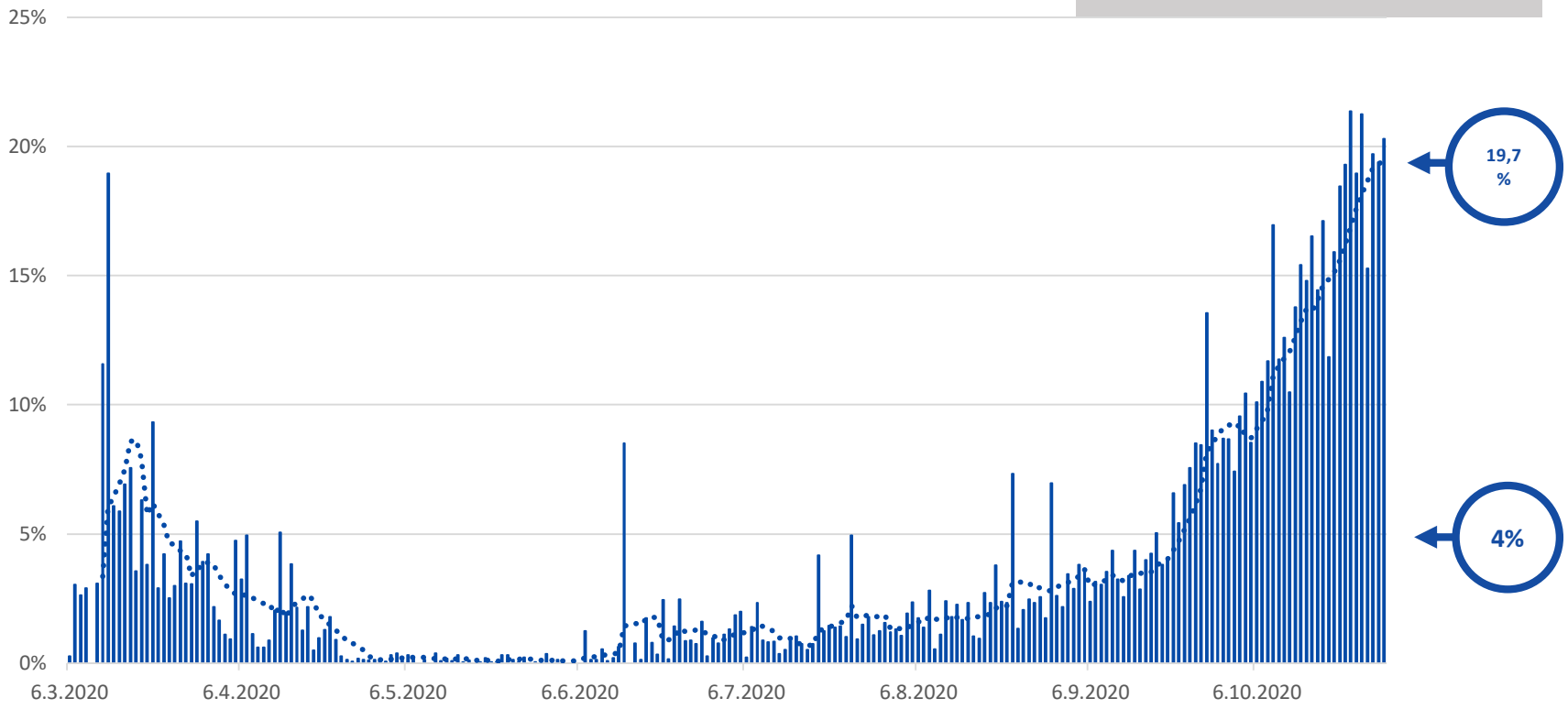

MINISTERSTVO ZDRAVOTNÍCTVA SLOVENSKEJ REPUBLIKY

Dáta ku: 30.10.2020, Zdroj: NCZI

Podieľ pozitívne testovaných osôb bez klinických príznakov

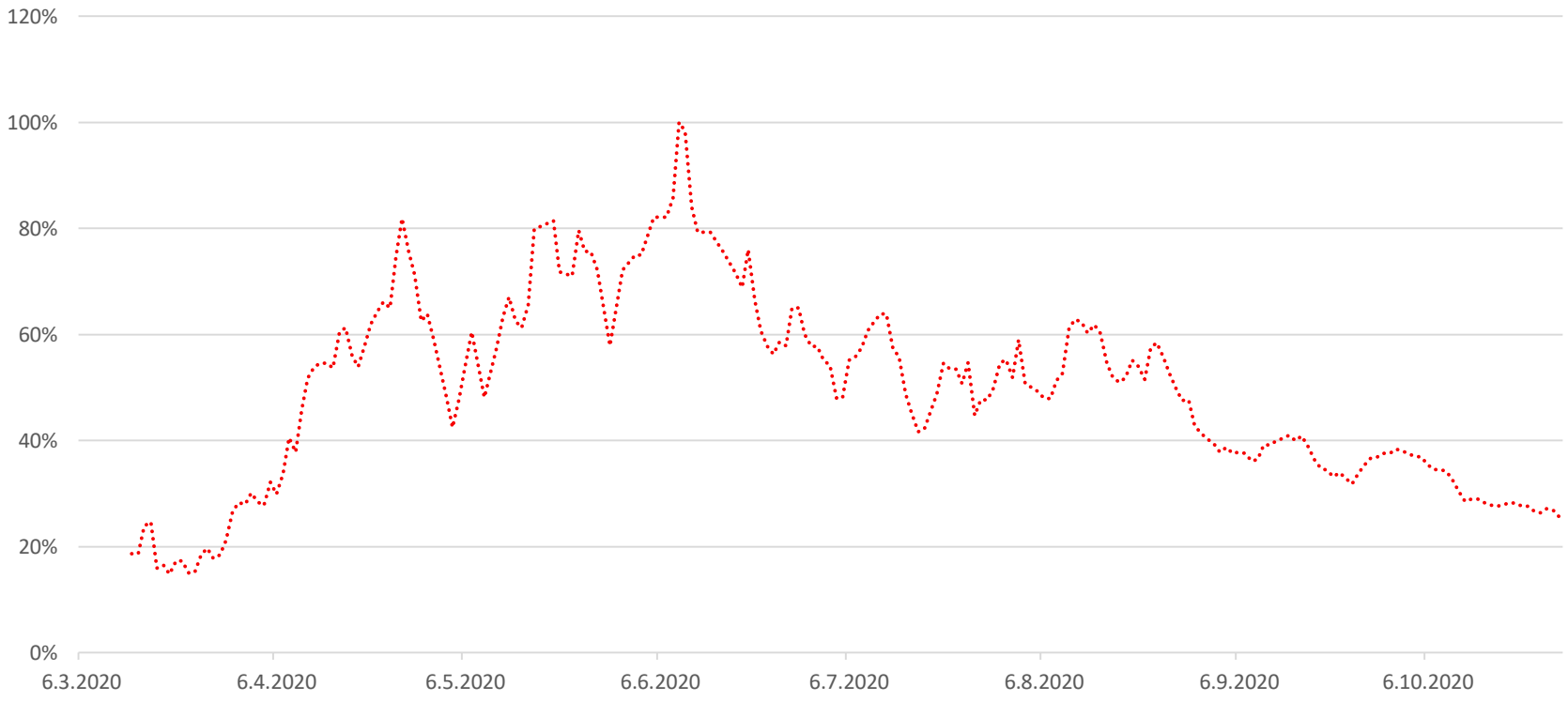

MINISTERSTVO ZDRAVOTNÍCTVA SLOVENSKEJ REPUBLIKY

Dáta ku: 28.10.2020, Zdroj: ÚVZ

Pozitívne prípady nad 65 rokov

Kraj	k 7.10.	k 14.10.	k 21.10.	k 28.10
Prešovský	108	295	282	**442**
Žilinský	107	225	262	**303**
Košický	68	123	102	**167**
Trenčiansky	74	164	121	**161**
Banskobystrický	43	67	101	**140**
Trnavský	25	156	93	**135**
Nitriansky	45	63	66	**114**
Bratislavský	54	44	74	**39**
Celkom	**524**	**1137**	**1101**	**1501**

7 dňový počet pozitívnych.
Vysoké riziko hospitalizácie.
Dáta ku: 28.10.2020, Zdroj: NCZI

Situácia v nemocniciach

Aktuálna situácia v nemocniciach v číslach (30.10.2020)

PREHĽAD LÔŽOK NA ODDELENIACH

SHM / Ostatné: All | Štátne / Súkromné: All | Vyberte kraj: All | Vyberte PZS: All

REPROFILIZOVANÉ LÔŽKA:

	%	Obsadené	Voľné	Maximum
non O2 lôžka	29.7%	213	503	1073
O2 lôžka	53.7%	659	569	1429
JIS1 lôžka	33.3%	36	72	89
JIS2 lôžka	47.5%	28	31	75
JIS3 lôžka	55.8%	53	42	106
OAIM lôžka	45.7%	53	63	143
Spolu lôžka	45.9%	1,401	1,651	4,079

VŠETKY LÔŽKA:

10,608 non-O2 lôžka

6,488 O2 lôžka

556 JIS1 lôžka

245 JIS2 lôžka

214 JIS3 lôžka

379 OAIM lôžka

24,673 Spolu lôžka

OSTATNÉ LÔŽKA:

	obsadené	voľné
non-O2	5,168	4,665
O2	2,592	2,641
JIS 1	328	297
JIS 2	158	113
JIS 3	90	62
OAIM	131	129
Spolu	10,017	11,515

Obsadené
Spolu reprofilizované
Obsadené nad 80% kapacity
Do dosiahnutia kapacity ostáva

JIS 1 - O2, základný monitor; **JIS 2** - O2, základný monitor + CPAP / HIGH flow;
JIS 3 - MTZ ako OIAM lôžko (rozšírený monitoring, možnosť UPV)

MINISTERSTVO ZDRAVOTNÍCTVA SLOVENSKEJ REPUBLIKY

Dáta ku: 30.10.2020, Zdroj: NCZI

Aktuálne hospitalizácie po krajoch

Kraj	Hospitalizácie	UPV
Žilinský kraj	378	25
Prešovský kraj	332	22
Trenčiansky kraj	188	13
Košický kraj	153	11
Nitriansky kraj	151	5
Banskobystrický kraj	110	5
Bratislavský kraj	105	5
Trnavský kraj	89	9
Celkový súčet	**1506**	**95**

Covid+ a susp. pacienti
Dáta ku: 30.10.2020
Zdroj: NCZI

Hospitalizovaní covid pozit. a suspektní pacienti

876
Celkom ku 21.10.2020

Minulý týždeň

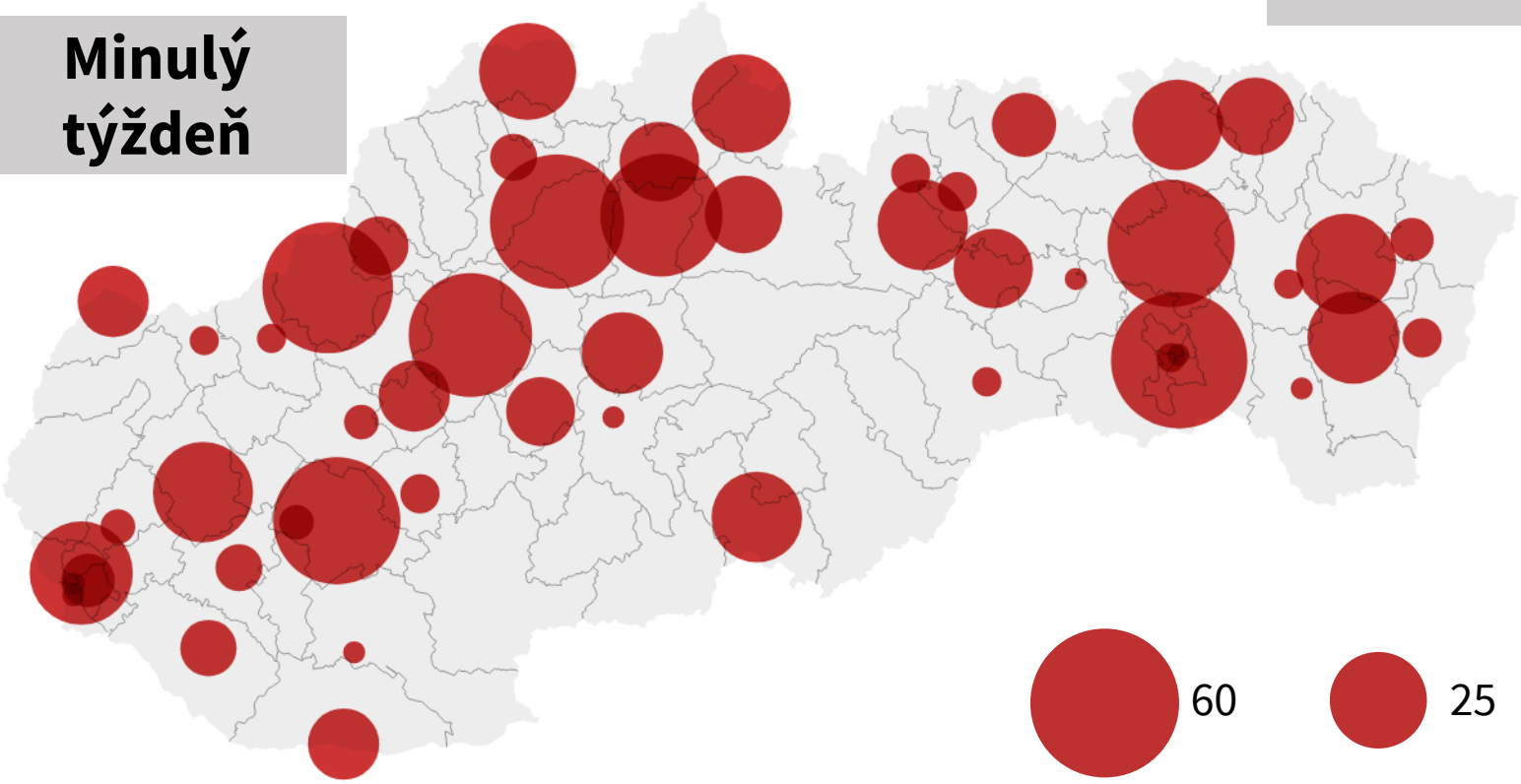

Dáta ku: 21.10.2020, Zdroj: NCZI, IZA MZ

Hospitalizovaní covid pozit. a suspektní pacienti

1506

Celkom ku 30.10.2020

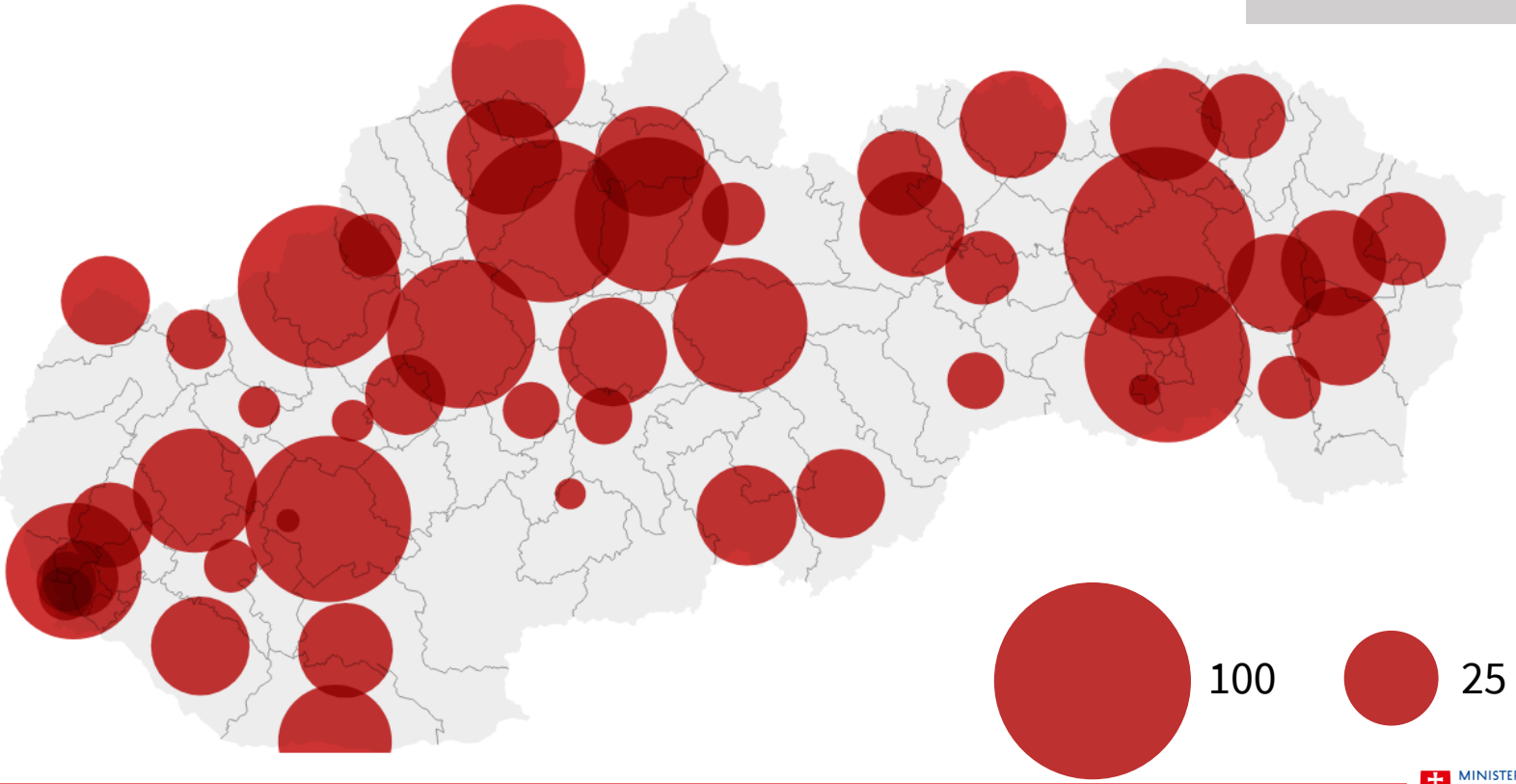

MINISTERSTVO ZDRAVOTNÍCTVA SLOVENSKEJ REPUBLIKY

Dáta ku: 30.10.2020, Zdroj: NCZI, IZA MZ

Covid pozitívny / covid suspektný personál v karanténe

1906
Celkom UV ku 30.10.2020

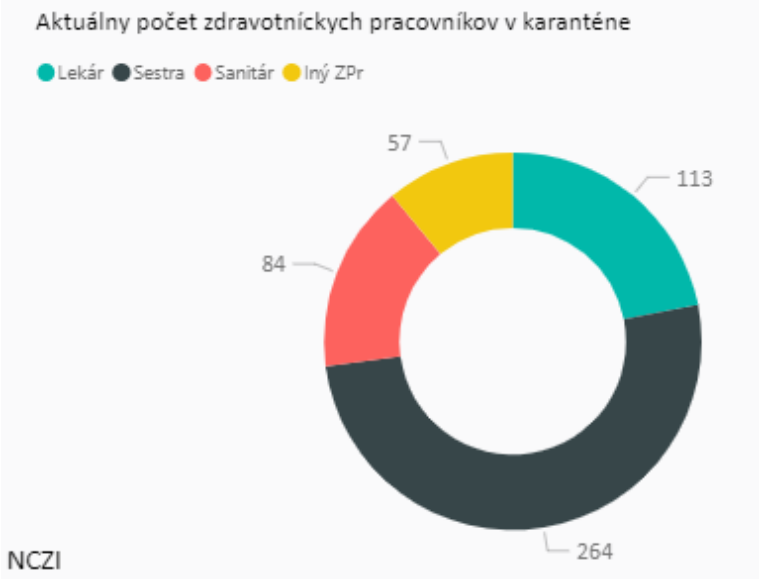

1561
Nakazení mimo pracoviska

MINISTERSTVO ZDRAVOTNÍCTVA SLOVENSKEJ REPUBLIKY

Dáta o úväzkoch ku: 30.10.2020, Zdroj: NCZI, ÚVZ

Covid pozitívny / covid suspektný personál v karanténe

1906

Celkom UV ku 30.10.2020

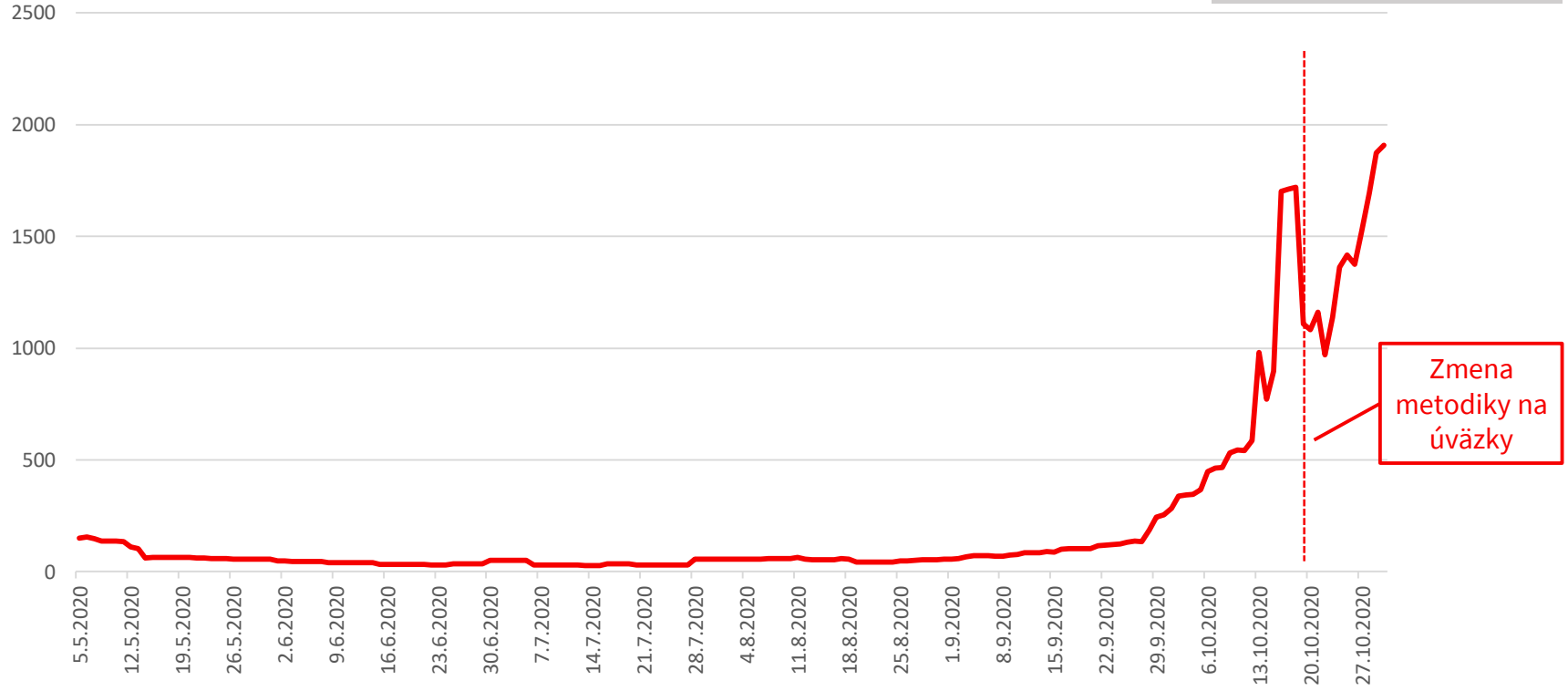

MINISTERSTVO ZDRAVOTNÍCTVA SLOVENSKEJ REPUBLIKY

Dáta o úväzkoch ku: 30.10.2020, Zdroj: NCZI

MINISTERSTVO
ZDRAVOTNÍCTVA
SLOVENSKEJ REPUBLIKY

Rúško

Odstup

Ruky